



PLANO DE RECUPERAÇÃO JUDICIAL

RADHA BRASIL EDIÇÕES E SERVIÇOS LTDA.

**Vara Cível da Comarca do Rio de Janeiro
Processo Nº 0083672-29.2022.8.19.0001
Rio de Janeiro – RJ**

Sumário

1. CONSIDERAÇÕES INICIAIS.....	4
1.1. INTERPRETAÇÃO DESTE PLANO DE RECUPERAÇÃO JUDICIAL.....	4
2. APRESENTAÇÃO E HISTÓRICO DAS EMPRESAS	6
2.1. APRESENTAÇÃO	6
2.2. HISTÓRICO DAS EMPRESAS E EXPOSIÇÃO DAS CAUSAS CONCRETAS DA SITUAÇÃO PATRIMONIAL DAS DEVEDORAS E DAS RAZÕES DA CRISE ECONÔMICO-FINANCEIRA.	6
2.3. AÇÕES TOMADAS PARA REVERSÃO DA CRISE	10
3. ORGANIZAÇÃO DO PLANO ESTRATÉGICO DE RECUPERAÇÃO	11
3.1. INTRODUÇÃO.....	11
3.2. ETAPA QUALITATIVA.....	12
3.2.1. ANÁLISE DOS ASPECTOS INTERNOS.....	12
3.2.2. ANÁLISE DO AMBIENTE DE UM SETOR DE ATIVIDADE	12
3.2.3. ANÁLISE DO AMBIENTE OPERACIONAL	13
3.3. QUADRO DE CREDORES DA RECUPERAÇÃO JUDICIAL.....	14
3.4. ESTRATÉGIA DE ATUAÇÃO.....	14
3.5. VIABILIDADE DE RECUPERAÇÃO	16
3.6. ANÁLISE ECONÔMICO-FINANCEIRO E SUAS PROJEÇÕES.....	17
3.6.1. PROJEÇÃO DA RECEITA BRUTA.....	17
3.6.2. PROJEÇÃO DE RESULTADO E FLUXO DE CAIXA COM DESÁGIO	18
3.6.3. PREMISSAS ADOTADAS NAS PROJEÇÕES.....	18
4. DA PROPOSTA AOS CREDORES	18
4.1. NOVAÇÃO.....	18
4.2. CRÉDITOS ILÍQUIDOS.....	19
4.3. PAGAMENTO AOS CREDORES.....	20
4.3.1 CLASSE I - CREDORES TRABALHISTAS.....	20
4.3.2 CLASSE III – CREDORES QUIROGRAFÁRIOS	21
4.3.3 CLASSE IV – CREDORES ME E EPP.....	22
4.4 CREDORES FOMENTADORES	22
4.5 DEMAIS CONDIÇÕES REFERENTES AOS PAGAMENTOS DOS CRÉDITOS.	23
4.6. ATUALIZAÇÃO MONETÁRIA DOS CRÉDITOS E JUROS.....	24
4.7. FORMAS DE PAGAMENTO	25

4.8. EVENTUAIS CREDORES COM GARANTIA FIDUCIÁRIA REGULARMENTE CONSTITUÍDA	25
4.9. QUADRO DE EVOLUÇÃO DO SALDO DEVEDOR	26
4.10. DESALIAÇÃO DE IMOBILIZADO	26
4.11. FUSÃO, INCORPORAÇÃO, COMBINAÇÃO DE PARCERIAS ETC.	26
4.12. GARANTIAS	27
4.12.1. LIBERAÇÃO DAS GARANTIAS PESSOAIS	27
4.12.2. RENOVAÇÃO DE PENHOR DE RECEBÍVEIS E/OU TITULOS DE CRÉDITO	27
5. EFEITOS DO PLANO DE RECUPERAÇÃO JUDICIAL HOMOLOGADO	27
5.1. VINCULAÇÃO DO PLANO DE RECUPERAÇÃO JUDICIAL.....	27
5.2. CONFLITO COM DISPOSIÇÕES CONTRATUAIS.....	28
5.3. PROCESSOS JUDICIAIS	28
5.4. MODIFICAÇÃO DO PLANO DE RECUPERAÇÃO JUDICIAL	29
5.5. EVENTO DE DESCUMPRIMENTO DO PLANO DE RECUPERAÇÃO JUDICIAL	29
5.6. CESSÕES.....	30
6. CONSIDERAÇÕES FINAIS.....	30
6.1. ESCLARECIMENTO ESSENCIAL.....	31

1. CONSIDERAÇÕES INICIAIS

Este documento foi elaborado em atendimento ao artigo 53 da Lei nº 11.101/2005, de 09 de Fevereiro de 2005 sob a forma de um Plano de Recuperação Judicial para a empresa **RADHA BRASIL EDIÇÕES E SERVIÇOS LTDA**, A empresa requereu em 07/04/2022 o benefício legal de uma recuperação judicial nos termos da Lei de Falências e Recuperação de Empresas, cujo deferimento do processamento da Recuperação Judicial ocorreu em 18/04/2022, conforme Processo nº: **0083672-29.2022.8.19.0001**, **que tramita perante a Vara Cível da Comarca do Rio de Janeiro/RJ.**

Para o devido suporte na elaboração do Plano de Recuperação Judicial, a empresa contratou a **JMLIMA ASSESSORIA ECONÔMICO E FINANCEIRA S/C**, que é especializada em planejamento estratégico e recuperação empresarial, responsável final pela elaboração e subscrição do presente documento.

Em síntese, o Plano de Recuperação Judicial ora apresentado propõe a concessão de prazo e condições especiais para pagamento das obrigações vencidas da empresa, consoante os ditames da Lei nº 11.101/2005, demonstrando a viabilidade econômico financeira da empresa bem como a compatibilidade entre a proposta de pagamento apresentada aos credores e a geração de caixa da Recuperanda e medidas complementares à geração de caixa, permitindo, assim, a reestruturação do passivo sujeito aos efeitos da recuperação, bem como seu pagamento na forma prevista, sem riscos de inadimplemento e ou de não cumprimento de quaisquer das obrigações nele expressas e assumidas.

As condições a seguir descritas atendem não só às exigências da Lei de Falências e Recuperações de Empresas, mas também foram preparadas tendo em vista as mais modernas técnicas de administração e gestão empresarial.

Sendo assim, a demonstração da viabilidade econômica, de que trata a Lei nº 11.101/2005, é objeto deste plano, do qual se observa a compatibilidade entre proposta de pagamento aos credores e a geração de recursos das empresas. O laudo econômico e financeiro, por sua vez, é apresentado neste plano e foi apoiado nas informações prestadas pela empresa e pelos documentos entregues em juízo conforme a Lei nº 11.101/2005.

1.1. INTERPRETAÇÃO DESTE PLANO DE RECUPERAÇÃO JUDICIAL

Para os fins deste Plano de Recuperação Judicial (abaixo definido), exceto se disposto de outra forma ou se o contexto requerer outra interpretação:

- a) Os títulos deste documento foram inseridos para facilitar a localização das disposições e, juntamente com os grifos, são utilizados por conveniência e não

afetam a interpretação deste Plano de Recuperação Judicial, de seus Anexos e/ou de quaisquer documentos ou instrumentos emitidos e/ou firmados nos termos do Plano de Recuperação Judicial, não podendo ser invocados para desqualificar ou alterar o conteúdo de quaisquer das cláusulas itens deste Plano de Recuperação Judicial;

- b) As expressões e definições utilizadas neste Plano de Recuperação Judicial e em seus Anexos poderão ser expressas tanto no singular quanto no plural, e em qualquer dos gêneros;
- c) As expressões e definições utilizadas no Plano de Recuperação Judicial e em seus Anexos, mas neles não definidas, terão o significado a elas atribuídos pela legislação e regulamentação vigente aplicável, em especial na Lei nº 11.101/2005 e na Lei, pronunciamentos técnicos, orientações e interpretações que trazem as práticas contábeis adotadas no Brasil;
- d) Referência a qualquer pessoa, ou a uma parte de qualquer documento, título, instrumento, acordo ou contrato, inclui seus sucessores e cessionários;
- e) Uma referência à disposição de lei, norma ou regulamento, exceto se de outra forma indicado, deve ser entendida como referência a tal disposição conforme alterada, reeditada, ratificada ou substituída a qualquer tempo;
- f) Uma referência a um documento inclui aditamentos, suplementos, anexos, substituições, ratificações, retificações e novações celebrados;
- g) Os casos omissos serão regulados pelos preceitos da legislação vigente aplicável, em especial a Lei nº 11.101/2005; e
- h) O Anexo a este Plano de Recuperação Judicial, bem como os documentos que vierem a ser firmados e/ou emitidos por conta, ordem ou em razão deste Plano de Recuperação Judicial constituem parte integrante e inseparável deste Plano de Recuperação Judicial.

2. APRESENTAÇÃO E HISTÓRICO DAS EMPRESAS

2.1. APRESENTAÇÃO

RADHA BRASIL EDIÇÕES E SERVIÇOS LTDA, pessoa jurídica de direito privado devidamente inscrita no CNPJ do MF sob o nº 00.756.381/0001-33, com sede na Rua do Carmo nº 43, Centro, CEP 20011-020 – Município do Rio de Janeiro, Estado do Rio de Janeiro.

2.2. HISTÓRICO DAS EMPRESAS E EXPOSIÇÃO DAS CAUSAS CONCRETAS DA SITUAÇÃO PATRIMONIAL DAS DEVEDORAS E DAS RAZÕES DA CRISE ECONÔMICO-FINANCEIRA.

Tudo começou em 1918, em Pleasantville/NY, quando De Witt Wallace, que estava recuperando-se dos ferimentos da 1ª Guerra Mundial, teve a ideia de lançar uma revista que reunisse os melhores e mais úteis artigos já publicados, usando uma linguagem condensada, mas sem interferir no conteúdo e no “sabor” do texto.

Como o projeto não foi aceito pelas grandes editoras da época, Wallace lançou por conta própria, em fevereiro de 1922, o primeiro número da revista Reader’s Digest, que, 20 (vinte) anos depois, chegaria ao Brasil com o nome de Seleções.

A revista foi um sucesso! A primeira edição em português esgotou rapidamente com 100 mil exemplares vendidos em várias cidades e, em menos de seis meses, a circulação chegou a 150 mil exemplares. No início dos anos 70, a tiragem atingia a casa dos 500 mil.

A instabilidade econômica, o fato de a indústria de marketing direto estar pouco desenvolvida no Brasil, pois não havia tecnologia disponível para gestão de bancos de dados, aliados aos deficientes serviços dos Correios que não atendiam plenamente às necessidades de distribuição de produtos, fez a empresa transferir as atividades temporariamente para Portugal. A revista brasileira passou a ser editada naquele país, porém deu-se continuidade à venda em bancas no Brasil, com circulação média mensal de 110 mil exemplares.

Em 1995, com a estabilidade econômica provocada pelo Plano Real e o desenvolvimento dos Correios, a Reader’s Digest voltou para o Brasil, com lançamentos de livros, coleções de CDs de música e DVDs, além da revista.

Em 1997, a revista ganhou seu próprio corpo editorial no Brasil.

O modelo tradicional de negócios da Radha Brasil consistia no envio de malas-diretas

aos clientes e prospects oferecendo a assinatura da Revista Seleções. Ao se tornar assinante, o cliente recebia outras ofertas, sempre via Correios, oferecendo os demais produtos da empresa, como Séries Ilustradas, Livros de Referência, Séries Infantis, Música, Vídeos, dentre outros.

Com a decisão da Reader's Digest Association (matriz da Reader's Digest Brasil Ltda.) de desfazer-se de todos os seus ativos fora dos Estados Unidos, de forma a focar na operação americana, houve a aquisição da companhia, em julho de 2015, por um grupo de investidores brasileiros, capitaneados por Luis Fichman, colaborador da revista desde 1997, e que ascendeu ao cargo de Diretor-Executivo após ter assumido posições como Gerente de Database Marketing e Diretor de Marketing.

Tal fato culminou a mudança do nome da empresa para Radha Brasil, que segue liderada pelos gestores da antiga Reader's Digest Brasil. Em paralelo à aquisição, foram celebrados contratos de licenciamento que permitem o uso exclusivo da marca e a venda de produtos Seleções no país.

A fórmula editorial da revista Seleções é um estímulo à aptidão pela leitura, com textos de alta qualidade, linguagem condensada, informações apuradas com rigor e histórias e personagens inesquecíveis, apresentados com emoção e um toque de humor.

Isso faz de Seleções a revista de circulação ininterrupta mais longeva do país e um dos títulos com maior base de assinantes.

A despeito de todos os esforços envidados, surgiram alguns obstáculos que se tornaram intransponíveis e foram absolutamente determinantes para desencadear a crise econômica e financeira que atingiu a Radha Brasil e que hoje se procura superar por meio desta Recuperação Judicial.

DA CRISE ENFRENTADA PELA EMPRESA

Nos últimos 15 (quinze) anos, a indústria editorial vem passando por uma profunda e rápida transformação tecnológica, que não só gerou impacto significativo na venda de produtos editoriais, circulação de revistas e na receita de publicidade em empresas no Brasil e no mundo, como afetou gravemente as receitas das empresas focadas em publicações impressas. Cada vez mais o consumidor consome conteúdo na internet, muitas vezes de forma gratuita.

Ainda assim, as empresas editoriais foram obrigadas a manter a produção de conteúdo, que apresenta elevados custos, mas perderam grande parte da sua principal fonte de receita representada pela publicidade, pois os gigantes da internet (Google, Facebook e "blogs") passaram a oferecer aos anunciantes publicidade a preços muito mais baixos que as mídias tradicionais.

Em 2010, 8,4% do total dos investimentos em publicidade das grandes empresas era

dirigido para revistas impressas, número que reduziu para menos de 2% em 2020. Da mesma forma, reduziu-se a circulação de revistas e as vendas avulsas em bancas, em um processo contínuo que se acelerou nos últimos anos.

Não é preciso muito para que se perceba que a queda expressiva das receitas provenientes de publicidade e de vendas de exemplares, por assinatura e bancas, impactaram negativamente o modelo de negócios das empresas de comunicação de publicações impressas.

Para que se tenha uma ideia, no último ano houve o encerramento de 12 (doze) veículos de comunicação brasileiros. A lista é composta majoritariamente por publicações impressas, que representaram 58% dos fechamentos de redações ou, em números absolutos, 7 (sete) títulos que deixaram de ser publicados em papel. O “obituário” de meios de comunicação impressos conta com marcas de diversos estados, como Maranhão, São Paulo, Pernambuco e Rio Grande do Sul.¹

O número de veículos de comunicação brasileiros no meio digital é aproximadamente três vezes maior do que os tradicionais impressos. Entre jornais, revistas e jornais de bairro, são registradas 1.446 empresas, enquanto blogs e portais de notícias são 4.035. Em comparação entre os anos de 2020 e 2021, a mídia impressa sofreu queda de 13,6% no número de exemplares no Brasil. No mesmo período, os jornais online tiveram crescimento de 6,4%.²

Diante desse cenário, as grandes empresas de comunicação tiveram que se reinventar e se adaptar aos novos modelos de mídia com a criação de plataformas digitais para a comercialização de conteúdo, que, até então, eram majoritariamente suportados pelas receitas publicitárias.

Entretanto, o consumidor brasileiro não está disposto a pagar adequadamente pelo consumo de conteúdo de qualidade divulgados por meios digitais. Os canais de distribuição digitais ainda são majoritariamente gratuitos e neles a publicidade, além de menor, é comercializada por valores muito baixos.

Mais recentemente, o advento dos streamings, que entregam uma quantidade enorme de conteúdo audiovisual de qualidade por valores mensais reduzidos, acelerou esta tendência, colocando os editores sob ainda mais pressão.

Todos estes fatores somados apontavam, desde a aquisição da Radha Brasil, à necessidade de investir em novos canais de venda e reestruturar a atividade, reduzindo a base de custos e visando trazer a empresa de volta ao lucro operacional.

O processo se iniciou imediatamente após a aquisição da Radha Brasil, em julho de 2015: por meio de desenvolvimento local de sistema de gestão de assinaturas e vendas, com

¹ <https://portal.comunique-se.com.br/um-panorama-sobre-a-crise-do-jornalismo-impresso-no-brasil/>

² <http://www.abi.org.br/um-panorama-sobre-a-crise-da-midia-impressa-no-brasil/>

a eliminação do custo de pagamento de serviços de tecnologia da informação e suporte à ex-matriz; ajustes em especificações de produtos; ampla renegociação e alteração de fornecedores; processo de reestruturação interna, corte de despesas administrativas, incluindo revisão de benefícios etc.

Os esforços envidados surtiram efeitos positivos. O desenvolvimento do canal telemarketing para vendas, o estabelecimento de parcerias de serviços com outras empresas e o aumento de vendas no canal digital permitiram anos progressivamente melhores, por exemplo, em 2018 se constituindo no primeiro ano com resultado operacional positivo e 2019 o primeiro com lucro líquido.

Como resultado das ações tomadas, as despesas com custos indiretos, que atingiram mais de R\$ 22 milhões em 2015, foram reduzidas progressivamente para pouco mais de R\$ 8 milhões em 2021, uma significativa redução de 63% no período, e um incremento no percentual da margem do negócio de 30,3% em 2015 para 45,2% em 2020.

Entretanto, tal evolução não foi suficiente para reduzir de forma significativa os históricos primeiros anos ruins da empresa, 2015 e 2016, que acumularam resultados negativos de quase R\$ 12 milhões, financiados majoritariamente por capital bancário.

E como se não bastasse, trazendo uma camada adicional de dificuldades à uma indústria já em sofrimento, a pandemia de COVID 19, a partir de março de 2020, provocou condições ainda mais restritivas, a partir do aumento nos índices de desemprego, contração do PIB brasileiro e inflação, culminando em um ajuste súbito na taxa básica de juros, penalizando empresas que buscaram capital de terceiros para financiar suas atividades, como a Radha Brasil.

Durante o primeiro ano de pandemia, a empresa obteve êxito em renegociar sua dívida bancária de custo mais elevado por linhas de FGI, reduzindo significativamente sua despesa com juros.

Entretanto, no ano 2021, a companhia sofreu uma brutal perda de receita, por conta de queda nas vendas, aumento de inadimplência dos clientes e piora na performance de pagamento, o que acarretou o retorno para um resultado operacional negativo.

A perda de receita, ocorrida virtualmente em todos os canais de venda, aliado ao rápido crescimento na taxa de juros básicas e da inflação, novamente colocaram a Radha Brasil em uma situação em que apenas os pagamentos dos encargos e principal da dívida exaurem seu caixa.

Para 2022, visualiza-se operar com lucro operacional, porém ainda apresentando prejuízo líquido devido ao nível de endividamento e às altas taxas de juros básicas da economia.

A situação financeira da Radha Brasil se tornou insustentável.

Por isso, a fim de garantir a manutenção de suas atividades, os 92 empregos diretos, o pagamento dos credores e sua entrega a dezenas de milhares de assinantes, necessário se faz a presente Recuperação Judicial.

2.3. AÇÕES TOMADAS PARA REVERSÃO DA CRISE

A crise financeira atualmente experimentada pela Radha Brasil, é fruto de uma conjunção de fatores externos e internos ocorridos nos últimos anos, com especial peso para 2015, 2016 e 2021, que afetaram adversamente seu fluxo de caixa, impossibilitando a continuidade do pagamento pontual de todas as suas obrigações junto a fornecedores e instituições financeiras.

A Radha Brasil tem totais condições de manter sua atividade e, por conseguinte, de se reerguer desta crise que a assolou nesses últimos anos, necessitando, contudo, recorrer ao Poder Judiciário para que o seu endividamento possa se adequar à nova realidade de seus negócios.

É sabido que a empresa necessita se reposicionar e, para isso, já efetuou investimentos:

- implantação de novas parcerias, como venda de conteúdo para operadoras de telecom;
- geração de leads para empresas parceiras;
- estabelecimento do canal telemarketing e eliminação do canal mala-direta.

Além disso, foram adotadas algumas medidas destinadas a reequilibrar seu fluxo de caixa, como uso maior do estoque, tentativa de alongar os prazos de pagamentos, renegociação e troca de fornecedores, para isso a empresa contratou a JMLIMA ASSESSORIA EMPRESARIAL para auxiliá-la nessa equalização.

Adicionalmente, a Radha Brasil efetuou investimentos e tem pronta para comercialização uma ferramenta educacional inovadora, o Outclass, que visa contribuir na consolidação de conhecimentos adquiridos em sala de aula, para alunos do Ensino Fundamental I. É uma tentativa de diversificação para a indústria educacional, em franco crescimento e carente de ferramentas digitais que possam ajudar e reduzir os impactos na aprendizagem causados pela pandemia.

Em paralelo, visualiza-se uma empresa assentada em seus 3 (três) pilares principais de conteúdo, a saber:

- Saúde e Bem-Estar;
- Educação; e
- Infantil.

Cada pilar será uma propriedade digital que incluirá conteúdo, produtos e serviços, com a Radha Brasil, através de sua marca-chefe, a Seleções, efetuando o desenvolvimento e curadoria do conteúdo e adicionando produtos editoriais, físicos e digitais, além de produtos e serviços de terceiros que tenham afinidade com o pilar, o qual se tornará, na prática, um portal com o objetivo de informar, educar, entreter e prover soluções aos seus leitores. A estratégia incluirá também a manutenção da carteira atual de assinantes, que opera com excelentes margens.

Não é demais destacar que a Radha Brasil conta com diversas vantagens competitivas em relação aos seus concorrentes, especialmente:

- penetração em diversos canais de vendas;
- abrangência nacional;
- alto número de fornecedores importantes dentro do mercado;
- baixo investimento em ativos fixos; e
- marca sólida e reconhecida no mercado, com a publicação da Revista Seleções alcançando a marca de 80 anos em 2022, a revista brasileira com circulação ininterrupta mais longa do país!

Estas vantagens competitivas, aliadas ao reposicionamento proposto, permitem acreditar que a Radha Brasil desempenha uma atividade empresarial viável e possui a capacidade para continuar operando, desde que sua estrutura de capital seja readequada levando em conta a realidade da empresa atualmente e o cenário macroeconômico do país.

3. ORGANIZAÇÃO DO PLANO ESTRATÉGICO DE RECUPERAÇÃO

3.1. INTRODUÇÃO

Este Plano de Recuperação Judicial foi precedido de um estudo de planejamento estratégico feito pela Radha Brasil, e tem por objetivo viabilizar, de acordo com a Lei 11.101/2005, a reestruturação financeira da empresa, preservando sua função social na comunidade brasileira, mantendo sua entidade geradora de bens, recursos, empregos (diretos e indiretos) e de pagamento de tributos.






















O Plano de Recuperação Judicial é focado na preservação dos interesses dos credores da empresa e na geração de empregos, estabelecendo as condições financeiras frente a atual situação da Radha Brasil e de mercado.

Nesse rumo, as condições apresentadas no presente plano de recuperação judicial são as que menos impactam negativamente nas relações negociais mantidas com o mercado, pois foi elaborado com base em critérios técnicos, econômicos e financeiros,

sendo o mais condizente possível com a realidade dos fatores micro e macroeconômicos que se refletem nos negócios da Recuperanda e no mercado regional e nacional.

3.2. ETAPA QUALITATIVA

3.2.1. ANÁLISE DOS ASPECTOS INTERNOS

RADHA BRASIL						
FATORES CRÍTICOS DO SUCESSO DA RADHA		COMPARAÇÃO COM CONCORRENTES				
		A	B	C	C	C
1	Marca forte e conhecida nacionalmente (Brand Stature)	 menor	 igual	 igual		
2	Base de Cientes/e-mails	 menor	 menor	 menor		
3	Inovação do produto	 igual	 melhor	 melhor		
4	Potencial de comercialização B2C	 melhor	 igual	 melhor		
5	Capacidade de efetuar cross-selling com tráfego do site	 melhor	 melhor	 melhor		
6	Know-How/estrutura de Equipe Digital	 menor	 menor	 menor		
7	Potencial de crescimento no meio digital	 melhor	 melhor	 melhor		

Nesta demonstração comparamos a situação da Radha Brasil, com os principais concorrentes de mercado, classificados nesta ocasião como (A), (B) e (C), para preservar-se o caráter confidencial das informações.

A análise dos fatores críticos do sucesso sugere que a Radha Brasil, em relação aos seus principais concorrentes, não apresenta deficiência competitiva que a desclassifique, merecendo especial destaque a Capacidade de Efetuar *Cross-Selling* com tráfego do site, ponto de essencial valor às empresas do setor.

Em oposição aos pontos fortes, destaca-se, principalmente, que a Radha Brasil possui fragilidades como *Know-How* na Estrutura de Equipe Digital, em decorrência de sua situação econômico/financeira atual, gerando conseqüentemente dificuldades de investimentos, situação a ser corrigida no médio prazo.

3.2.2. ANÁLISE DO AMBIENTE DE UM SETOR DE ATIVIDADE

Esta análise está baseada nas principais forças competitivas que interferem na elaboração de estratégias da empresa, conhecida, em administração, como força de Porter.

















O setor de atividade em que a Radha Brasil, está inserida tem como principais aspectos negativos a situação econômica do país causando variações econômicas que afetam diretamente a aquisição tornando as margens mais baixas comparando, principalmente as outras empresas no ramo.

Cabe observar que a Radha Brasil, se depara, no mercado, com diferentes níveis de concorrentes, quer nos seus atributos qualitativos, quer na quantidade de opositores.

Este cenário competitivo é suplantado a partir da proposta de valor dos produtos e serviços da Radha Brasil nas suas características diferenciadas percebidas pelos clientes. Estas características, como vistas acima, estão refletidas na imagem de qualidade assegurada e pelo tempo de existência da marca e os padrões de qualidade adotados pela empresa.

3.2.3. ANÁLISE DO AMBIENTE OPERACIONAL

Tem por objetivo avaliar como a empresa se relaciona com suas divisões operacionais. Isso pode incluir departamentos internos, concorrentes, clientes entre outros e são analisadas as variáveis operacionais significativas para o bom desempenho da empresa. O conceito é imaginar um cenário futuro para todas essas variáveis e estabelecer estratégias para potencializar os pontos fortes e minimizar os pontos fracos.

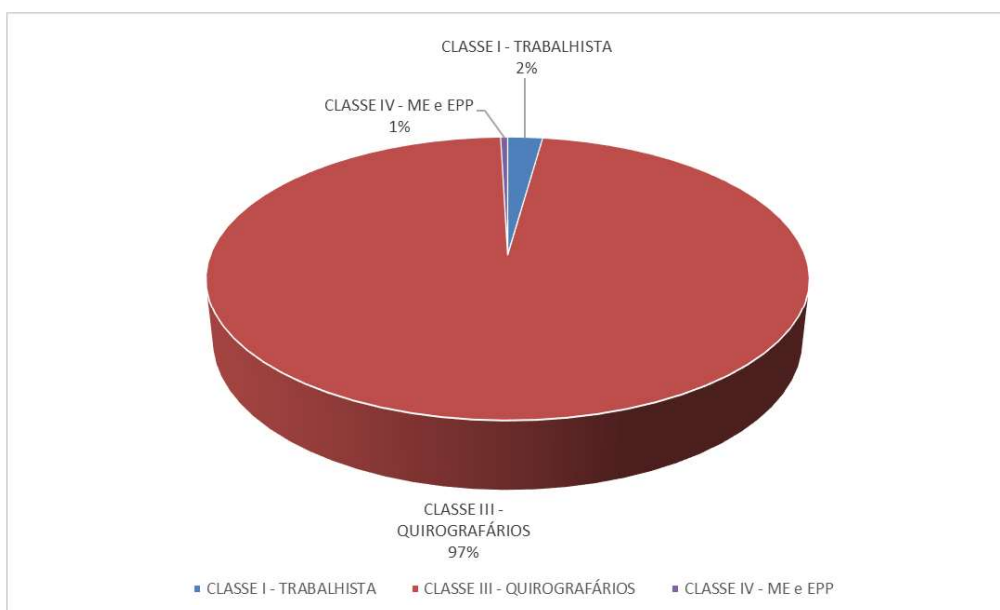
ANÁLISE DO AMBIENTE OPERACIONAL				
ANÁLISE - S W O T				
	FORÇAS	FRAQUEZAS	OPORTUNIDADES	AMEAÇAS
1	 Marca Forte e Conhecida	 Clientes com Pouca Margem	 Incorporações a Sistemas de Ensino Existentes	 Ferramentas Semelhantes no Mercado
2	 Potencial de comercialização B2C	 Risco de Fraudes	 Parcerias com ONG's ou Prefeituras	 Regulação Crescente
3	 Base de Clientes com Boa Conversão	 Alto Custo de Venda	 Possibilidade de Vendas Cruzadas	 Alto Investimento em Mídia e Mão de Obra
4	 Capacidade de Geração de Conteúdo	 Formação de Novo Know-How Digital	 Possibilidade de Distribuição em Livrarias	 Produtos com Mercado em Declínio

Observa-se acima que a empresa possui uma Marca de Peso que comporta o crescimento viabilizando economicamente a atividade na qual ela se encontra, diante do exposto, é visível a força da empresa para crescimento.

3.3. QUADRO DE CREDORES DA RECUPERAÇÃO JUDICIAL

Para projeção de pagamentos, leva-se em conta o quadro de credores a seguir:

Classe	Valorização R\$	Partic. RJ %
CLASSE I - TRABALHISTA	360.823,13	2,20%
CLASSE III - QUIROGRAFÁRIOS	15.958.391,68	97,35%
CLASSE IV - ME e EPP	73.060,40	0,45%
TOTAIS	16.392.275,21	100,00%



3.4. ESTRATÉGIA DE ATUAÇÃO

Foram levantadas as atividades de maior importância e os maiores investimentos realizados pela Radha Brasil conforme suas estratégias vigentes. Tanto as ações de maior importância quanto as de maior investimento estão voltadas a retomada do crescimento da Radha Brasil. As estratégias vigentes são ações percebidas em nossa análise como ações que já estão sendo praticadas.

Cabe observar que a atuação da gestão, voltou-se para uma nova definição estratégica, consoante detalhado no item 2.3 acima, com foco no desenvolvimento do mercado interno e abertura de novas oportunidades.

Como é sabido, a resolução de empresas deve ser apoiada por um enquadramento que incentive os participantes a recuperar uma empresa que tenha viabilidade financeira e as projeções econômico-financeiras detalhadas neste documento evidenciam que a empresa tem plenas condições de liquidar suas dívidas constantes na forma a seguir proposta, bem como eventuais créditos não sujeitos a recuperação, **mantendo-se viável e rentável**.

A profissionalização de sua gestão e administração, a criação de processos e metodologias de trabalho, com controles, metas e resultados previamente estabelecidos, a implementação de um forte programa de redução de custos, readequação do quadro de funcionários, controle rigoroso de receitas, estoque e logística; todas essas, iniciativas já detalhadas no item 2.3., somadas a proteção legal conferida pela Lei nº 11.101/05, refletirão diretamente no plano de reestruturação e desenvolvimento da Companhia, que demonstra progressivo crescimento e aumento do faturamento, o que permitirá a equalização do passivo através do plano de pagamento ora proposto e a retomada do crescimento sustentável, **sendo indispensável que a Recuperanda siga o processo de evolução e alteração do seu modelo de negócio, o que está e seguirá fazendo**.

E, para obter os recursos necessários para continuar operando e também honrar as obrigações vencidas e vincendas arroladas nessa Recuperação, a Recuperanda oferece conjuntamente e de forma não taxativa os seguintes meios, todos abrangidos pelo art. 50 da Lei 11.101/2005, que poderão ser utilizados como meio de superação da situação de crise econômico-financeira, sempre com autorização judicial ou homologação judicial:

1. Dilação de prazos das obrigações devidas, com redução linear, negocial de valores devidos, meio imprescindível, pela absoluta falta de capital para disponibilização imediata para pagamento dos créditos (LRE, art. 50, inc. I);
2. Cisão, incorporação, fusão ou transformação de sociedade, constituição de subsidiária integral, ou cessão de cotas ou ações, respeitados os direitos dos sócios, nos termos da legislação vigente (LRE, art. 50, inc. II);
3. Alteração do controle societário (LRE, art. 50, inc. III);
4. Equalização de encargos financeiros relativos a financiamentos, transação desses valores (LRE, art. 50, incs. IX e XII);
5. Dação em pagamento (LRE, art. 50, inc. IX), venda de ativos, na modalidade UPI;
6. Constituição de sociedade de propósito específico para adjudicar, em pagamento dos créditos, os ativos do devedor (LRE, art. 50, inc. XVI).

7. Rescisões de Contratos que possam – direta ou indiretamente – impactar em custos, despesas e ou contingências adicionais ao Grupo.

8. Análise da possibilidade de busca de parceiros e ou terceiros que possam – direta ou indiretamente – financiar a reestruturação da Empresa – sem a incidência das taxas de juros proibitivas praticadas pelo mercado.

O artigo 53, I, da lei 11.101/05, esclarece que os meios de recuperação escolhidos pela Radha Brasil e/ou por ele indicados, além de enumerados, conforme acima, deverão ser pormenorizadamente discriminados no respectivo plano.

Dentre os meios indicados no artigo 50 de forma não exaustiva – se encontra a concessão de prazos e condições especiais de pagamento das obrigações vencidas e vincendas.

A Radha Brasil, com base no inciso I, artigo 50, da lei 11.101/05, apresentará na sequência – proposta de pagamento aos credores indicando prazos e condições para pagamento, mas não se valerá simplesmente desse meio para a reestruturação e garantia do pagamento do passivo sujeito aos efeitos da recuperação.

3.5. VIABILIDADE DE RECUPERAÇÃO

Em conjunto com todos os meios abrangidos pelo art. 50 da Lei 11.101/2005 de forma não taxativa, que poderão ser utilizados como meio de superação da situação de crise econômico-financeira, consoante delineado no tópico acima, este Plano de Recuperação Judicial será igualmente viabilizado com a consolidação das estratégias comerciais, operacionais, administrativas e financeiras.

Várias ações assertivas já foram implementadas pela Radha Brasil, com resultados positivos.

Como exemplo de importante ação já tomada, a área financeira da Empresa será completamente reestruturada com a atividade e orientação da JMLIMA Assessoria Empresarial, que está auxiliando no processo de reestruturação administrativa, operacional e financeira. Além disso, serão implementadas as seguintes ações:

- ✓ Implantação de fluxos de caixa;
- ✓ Criação e cumprimento de metas financeiras e contábeis;
- ✓ Redução de mão de obra e níveis hierárquicos;
- ✓ Contratação de consultoria especializada para proceder a ajustes técnicos no

site Seleções, objetivando aumento de tráfego e receita;


- ✓ Contratação de consultor estratégico, com experiência em assessoria ao mercado de publishers, para reformatar a redação de Seleções, bem como definir a estratégia editorial de forma a maximizar o tráfego orgânico gerado pelo Google;
- ✓ Definição da estrutura de Overhead necessária para suportar a comercialização e desenvolvimento da ferramenta educacional Outclass;
- ✓ Implantação de ferramenta que permite maior agilidade no contato da célula de TMKT com os leads gerados através do Facebook, objetivando aumento na conversão e maior geração de receita.

3.6. ANÁLISE ECONÔMICO-FINANCEIRO E SUAS PROJEÇÕES

3.6.1. PROJEÇÃO DA RECEITA BRUTA

A previsão de crescimento da Receita Bruta é resultado da expectativa positiva das ações sobre vendas e das estratégias comerciais e financeiras a serem adotadas.

Baseado nas ações discriminadas neste plano, consideramos um crescimento de caráter conservador de receita a uma taxa de crescimento anual baseado em aprofundado estudo realizado pela empresa e seus gestores, justificado pela força da marca, facilitando a reconquista da participação de mercado.



3.6.2. PROJEÇÃO DE RESULTADO E FLUXO DE CAIXA COM DESÁGIO

Após toda a reestruturação e considerando a realidade atual das empresas bem como da economia foi projetado um resultado para geração de caixa a fim de atender a continuidade da empresa e os pagamentos aos credores conforme “Anexo I”.

Cabe ressaltar que todo esforço será destinado para cumprimento desse resultado com base nas medidas adotadas para reestruturação da empresa.

3.6.3. PREMISSAS ADOTADAS NAS PROJEÇÕES

As projeções mostram que a empresa tem condições de reverter significativamente o quadro adverso em que se apresenta atualmente. Para isso, foram adotadas as seguintes premissas:

- ✓ Evolução do faturamento;
- ✓ Evolução dos custos e despesas operacionais e financeiras, compatível com a evolução do faturamento;
- ✓ Destinação de parcela pré-definida no quadro de amortização da dívida para pagamento dos credores das Classes I, III e IV, habilitados na Recuperação Judicial, a partir do segundo ano após a aprovação do Plano de recuperação Judicial e sua efetiva homologação em juízo.

4. DA PROPOSTA AOS CREDITORES

4.1. NOVAÇÃO

Todos os créditos dos credores da Radha Brasil, vencidos e vencidos, submetem-se ao plano de recuperação judicial, ainda que tenham sido vencidos pela maioria de votos dos demais credores, não tenham comparecido a AGC ou não estejam habilitados no processo, exceto as exceções legais expressas no artigo 49 da lei 11.101/05, restando, desse modo, novados.

A novação que se busca e ocorrerá é a **novação concursal, que – como é de conhecimento geral, difere da novação prevista no artigo 360 do Código Civil.**

A novação ocorrerá sem prejuízo das garantias, nem alteração das obrigações em face

dos devedores solidários e coobrigados.

No presente caso o que se busca é o apoio e adesão dos credores para que – uma vez aprovado o plano – os mesmos – e especialmente aqueles que votarem sem ressalvas – estejam – também – renunciando ao direito de cobrança dos coobrigados.

A cláusula de renúncia expressa dos credores as suas garantias face aos coobrigados e devedores solidários e avais e outros – se dá e é expressa de maneira legal no presente plano, plausível de ser questionada – credor a credor – mediante voto expresso nesse sentido e no que se refere a esse aspecto.

Os credores também concordam com a imediata suspensão da publicidade dos protestos e qualquer tipo de apontamento negativo junto aos órgãos de proteção ao crédito, enquanto o plano de recuperação estiver sendo cumprido.

Referidos créditos, ora novados, após a aplicação das condições previstas neste Plano de Recuperação Judicial, constituirão a denominada “Dívida Reestruturada”.

4.2. CRÉDITOS ILÍQUIDOS

Os créditos que sejam decorrentes de obrigações oriundas de contratos celebrados anteriores a data da propositura da Recuperação Judicial, ainda que não vencidos, ou que sejam objeto de litígio, são ora abrangidos pelas cláusulas e condições deste Plano de Recuperação Judicial de acordo com que preconiza o artigo 49 da Lei 11.101/2005.

Na hipótese de serem reconhecidos, por decisão judicial, créditos que não constam no Quadro Geral de Credores (último Edital de Credores publicado), os credores de referidos créditos deverão submeter ao procedimento de habilitação, nos termos da Lei 11.101/2005, sendo que tais créditos serão pagos nas mesmas condições e formas de pagamento previstas nesse Plano de Recuperação Judicial de acordo com as disposições aplicáveis para cada classe de credor (Trabalhista, Quirografário ou ME e EPP), podendo ser alterado o percentual de pagamento dos demais credores da mesma classe, de modo a acomodar o pagamento de todos os credores, incluindo os novos, observando-se ainda a carência, deságio e prazo de pagamento.

Os créditos listados na Relação de Credores do Administrador Judicial poderão ser modificados e novos créditos poderão ser incluídos ou excluídos no Quadro Geral de Credores, em razão do julgamento dos incidentes de habilitação, divergência, impugnação de créditos e/ou acordos judiciais homologados, inclusive após o encerramento judicial do processo de recuperação judicial.

4.3. PAGAMENTO AOS CREDORES

Os pagamentos realizados na forma estabelecida neste Plano de Recuperação Judicial acarretarão a quitação plena, irrevogável e irretroatável de todos os créditos sujeitos a este Plano de Recuperação Judicial, ora novados, qualquer que seja seu tipo e natureza, inclusive, mas não limitados a, e conforme aplicável, juros, correção monetária, penalidades, multas, tarifas, comissões, remunerações, aluguéis, preços, taxas, custos, despesas, indenizações.

Com a ocorrência da quitação, os créditos sujeitos a este Plano de Recuperação Judicial nos termos da Lei 11.101/2005 serão considerados como tendo sido quitados, liberados e/ou renunciados pelos respectivos credores, que, ao aprovarem este Plano de Recuperação Judicial, ora se obrigam a não mais reclamar tais créditos contra a Radha Brasil, seus diretores, acionistas, sócios, funcionários, representantes, sucessores, cessionários, fiadores e garantidores, a que título for, e nem mesmo a excutir as garantias até então vigentes, ressalvado o direito dos que votarem expressamente contra o plano ora proposto.

4.3.1 CLASSE I - CREDORES TRABALHISTAS.

Os credores da Classe I receberão seus créditos até o último dia útil do décimo terceiro mês, contado a partir da data da publicação da decisão de homologação da AGC que tiver aprovado o plano de recuperação, podendo a Recuperanda, a seu critério, antecipar o pagamento previsto e parcelá-lo em treze parcelas mensais e subsequentes, a primeira com vencimento em até 30 (trinta) dias contados da data da publicação da decisão que vier a homologar a AGC que aprovar o Plano de Recuperação Judicial, nos termos do artigo 41 da Lei 11.101/2005 2005 e as alterações dadas pela Lei 14.112/2020.

O valor a ser pago corresponderá ao valor dos créditos sujeitos aos efeitos da recuperação judicial conforme Quadro Geral de Credores, como, ademais, está sendo requerido perante M.M. Juízo da Recuperação Judicial prêmio de pontualidade de 50% (cinquenta por cento).

O início do pagamento aos Credores dessa Classe se dará da seguinte forma: após 30 (trinta) dias contados da data da publicação da decisão que vier a homologar a AGC que aprovar o Plano de Recuperação Judicial, nos termos do artigo 41 da Lei 11.101/2005 2005 e as alterações dadas pela Lei 14.112/2020, será realizado o pagamento da primeira parcela no valor de até R\$ 2.000,00 (dois mil reais) a todos os Credores listados inicialmente nessa Classe. Objetivando a liquidação imediata dos pequenos créditos listados na Classe I.

Aos credores dessa Classe, cujo crédito não foi totalmente liquidado com o pagamento da primeira parcela descrita anteriormente, receberão seus créditos remanescentes até o último dia útil do décimo terceiro mês, podendo a Recuperanda, a seu critério, antecipar o pagamento previsto e parcelá-lo em até 12 (doze) parcelas mensais, iguais e subsequentes, em parcelas não inferiores à R\$ 500,00 (quinhentos reais), a primeira com vencimento em até 30 (trinta) dias contados da data de pagamento da primeira parcela conforme descrita anteriormente.

Assim, durante o prazo de até 12 (doze) meses, a Recuperanda pagará parcelas mensais, iguais e consecutivas não menores que R\$ 500,00 (quinhentos reais) equivalentes à 1/12 avos do passivo remanescente desta classe, já descontada a parcela única descrita anteriormente, levando em conta nesse período o pagamento de 50% dos créditos sujeitos aos efeitos da recuperação e remanescendo uma parcela final no último dia do 13º (décimo terceiro) mês, equivalente a 50%, como prêmio de pontualidade a que a Recuperanda fará jus como desconto acaso paguem pontualmente as 13 (treze) parcelas mensais previstas no plano.

Os créditos trabalhistas controvertidos, que sejam objeto de disputa ou de reclamação trabalhista, após devidamente homologada a sentença de liquidação pela Justiça do Trabalho, deverão ser habilitados perante o juízo recuperacional a fim de se submeterem a forma de pagamento disposta nessa Cláusula, iniciando-se o pagamento após o período de 30 (trinta) dias, contados a partir da data que deferir em definitivo a sua inclusão em sede de habilitação e/ou impugnação de crédito.

4.3.2 CLASSE III – CREDITORES QUIROGRAFÁRIOS

Pagamento em parcelas mensais, iguais e sucessivas, com a 1ª (primeira) parcela devendo ser paga impreterivelmente no 1º (primeiro) mês subsequente ao período de carência de 1 (um) ano contado da data da publicação da decisão judicial que vier a homologar a decisão da AGC que aprovar o Plano de Recuperação Judicial e sequencialmente a cada 30 dias, durante 107 (cento e sete) meses.

O valor a ser pago corresponderá ao valor dos créditos sujeitos aos efeitos da recuperação judicial conforme Quadro Geral de Credores, como, ademais, está sendo requerido perante M.M. Juízo da Recuperação Judicial prêmio de pontualidade de 50% (cinquenta por cento).

Assim, após o período de carência apontado, durante o prazo de 107 (cento e sete) meses, a Recuperanda pagará parcelas mensais, iguais e consecutivas equivalentes à 1/107 avos do passivo desta classe sujeito aos efeitos da recuperação, bem descritos na classe III do Quadro Geral de Credores – levando em conta nesse período o pagamento de 50% dos créditos sujeitos aos efeitos da recuperação e remanescendo uma parcela

final no 108º mês, equivalente a 50%, como prêmio de pontualidade a que a Recuperanda fará jus como desconto acaso pague pontualmente as 107 parcelas mensais previstas no plano.

4.3.3 CLASSE IV – CREDORES ME E EPP.

Os pagamentos desta Classe, que por tratar-se de micro e pequenos empresários e considerando-se o aspecto social envolvido, o presente plano de Recuperação prevê a liquidação em parcelas mensais, iguais e sucessivas, com a 1ª (primeira) parcela devendo ser paga impreterivelmente no 1º (primeiro) mês subsequente ao período de carência de 1 (um) ano contado da data da publicação da decisão que homologar o plano aprovado pela AGC e sequencialmente a cada 30 dias, durante 59 (cinquenta e nove) meses.

O valor a ser pago corresponderá a importância dos créditos sujeitos aos efeitos da recuperação judicial conforme Quadro Geral de Credores, como, ademais, está sendo requerido perante M.M. Juízo da Recuperação Judicial prêmio de pontualidade de 50% (cinquenta por cento).

Assim, durante o prazo de 59 meses, a Recuperanda pagará parcelas mensais, iguais e consecutivas equivalentes à 1/59 avos do passivo sujeito aos efeitos da recuperação e descritos na classe IV do Quadro Geral de Credores – levando em conta nesse período o pagamento de 50% dos créditos sujeitos aos efeitos da recuperação e remanescendo uma parcela final no 60º mês, equivalente a 50%, como prêmio de pontualidade a que a Recuperanda fará jus como desconto acaso pague pontualmente as 59 parcelas mensais previstas no plano.

4.4 CREDORES FOMENTADORES

Para os credores das Classes III e IV que contribuírem para a continuidade das atividades da Radha Brasil, através do fornecimento de bens, serviços, créditos e outros, dentro das condições normais de prazos e preços adotados pelo mercado, desde que oportuno e necessário, conforme julgamento exclusivo da Radha Brasil, será concedido tratamento diferenciado, conforme previsto no artigo 67 da Lei 11.101/2005 (os "Credores Fomentadores"), como segue:

Para os credores das Classes III e IV que sejam fornecedores de produtos e serviços, será pago, a cada mês subsequente ao mês fornecimento de produto e/ou serviço demandado pela Radha Brasil, um percentual a ser negociado a mais do valor do produto ou serviço fornecido no mês, a título

de amortização, sem deságio e sem carência;

Para os bancos e demais instituições financeiras que oferecerem linha de crédito que auxiliem a Radha Brasil na composição de seu capital de giro, **linha de crédito esta que seja para fomento e ou desconto de recebíveis e que implique em juros não superiores ao praticado pelo mercado** será pago a cada mês subsequente ao do mês no qual tenha havido efetivo desembolso de recursos para a Radha Brasil, em fundos imediatamente disponíveis, um percentual a ser negociado do valor médio da linha de crédito disponibilizada e efetivamente utilizada no mês, sem deságio e sem carência;

Por interesse do Credor Fomentador e/ou da Radha Brasil, o Credor Fomentador poderá, a qualquer tempo, deixar esta modalidade e voltar à condição anterior de credor não fomentador, mediante aviso prévio escrito de 30 (trinta) dias;

Caso o Credor Fomentador retome a sua condição anterior de credor não fomentador, por iniciativa própria ou da Radha Brasil, o seu saldo remanescente a amortizar terá o mesmo tratamento dos credores de sua mesma Classe, nos termos deste Plano de Recuperação Judicial.

A previsão de disposições específicas para o tratamento diferenciado são as acima e a adesão a essa previsão de tratamento diferenciado poderá se dar por todo e qualquer credor, mediante simples manifestação na AGC e ou por intermédio de petição, no prazo máximo de até 30 dias, contados da data da publicação da sentença que vier a homologar a decisão de aprovação do Plano de Recuperação Judicial.

Todos os credores poderão se tornar credores parceiros, desde que manifestando referido interesse dentro do prazo retro mencionado.

Eventualmente a Radha Brasil poderá, também, discutir Plano de Pagamentos específico para os denominados CREDITORES PARCEIROS ESSENCIAIS, incluso nesse conceito aqueles credores fornecedores de serviços indispensáveis ao seguimento das atividades da Radha Brasil, **e os credores financiadores da operação que se disponham a conceder crédito a médio e longo prazos.**

4.5 DEMAIS CONDIÇÕES REFERENTES AOS PAGAMENTOS DOS CRÉDITOS.

A Radha Brasil poderá realizar leilão reverso, destinando recursos adicionais (se disponíveis) para aqueles credores das Classes III e IV que oferecerem maior desconto (deságio) para quitação antecipada de créditos componentes da Dívida Reestruturada, sem prejuízo das obrigações assumidas com os demais credores.

Os credores da Classe III e IV concederão um “Bônus de Adimplência”, isto é, um desconto de 10% (dez por cento) sobre o valor da parcela a pagar, a partir do pagamento da 2ª (segunda) parcela (inclusive) paga em dia e sem atraso, mantidos o prazo, o deságio e as demais condições especificadas.

Para os fins de incidência do prêmio de pontualidade previsto para o pagamento das Classes III e IV, fica definido que a mora da Radha Brasil, no pagamento de qualquer valor devido nos termos deste Plano de Recuperação Judicial, somente ocorrerá com atraso superior a 30 (trinta) dias, contados a partir das respectivas datas de vencimentos.

As disposições acima não se aplicarão aos credores das Classes I e aos Credores Colaboradores/Parceiros e ou essenciais.

O Plano de Recuperação da Radha Brasil, contempla condições e critérios para as Classes de Credores Trabalhistas (Classe I), Quirografários (Classe III) e Credores ME – Microempresas ou EPP – Empresas de Pequeno Porte (Classe IV). Porém, na eventualidade de qualquer credor ser reclassificado ou incluído posteriormente em Classe não constante desse Plano de Recuperação, ou seja, Credores com Garantia Real (Classe II), estes seguirão as condições descritas na Cláusula 4.3.2 – Classe III – Credores Quirografários.

4.6. ATUALIZAÇÃO MONETÁRIA DOS CRÉDITOS E JUROS

Para a atualização dos créditos componentes da Dívida Reestruturada e pendentes de pagamento será utilizado o Índice da Taxa Referencial - TR, criada pela Lei nº 8.177/91, de 01.03.1991 e Resoluções CMN – Conselho Monetário Nacional – nº 2.437, de 30.10.1997. Será incluído também juros de 3% ao ano em face dos referidos créditos.

A atualização monetária e os juros começarão a incidir a partir da publicação da decisão judicial que vier a homologar o plano de Recuperação Judicial.

Findos os prazos propostos e liquidada a Dívida Reestruturada, estarão quitados os créditos habilitados na Recuperação Judicial e sujeitos a este Plano de Recuperação Judicial nos termos da Lei 11.101/2005.

4.7. FORMAS DE PAGAMENTO

Os valores devidos aos credores nos termos do presente Plano de Recuperação Judicial serão pagos por meio de crédito em conta de depósito de titularidade do credor habilitado por meio de Documento de Ordem de Crédito - DOC ou de Transferência Eletrônica Disponível – TED, ou ainda via PIX – Pagamento Instantâneo Brasileiro. O comprovante de depósito do valor em benefício do credor servirá de prova de realização do pagamento.

Os credores deverão informar diretamente a Radha Brasil, através de carta registrada com (AR) Aviso de Recebimento, enviada ao endereço sede da Empresa e dirigida à diretoria, suas respectivas contas bancárias para fins de pagamento. A conta deverá obrigatoriamente ser de titularidade do credor.

Não haverá a incidência de juros ou encargos moratórios se os pagamentos não tiverem sido realizados em razão de os Credores não terem informado, com no **mínimo 30 (trinta) dias de antecedência do vencimento**, suas contas bancárias.

Devem os credores, mediante notificação escrita enviada com antecedência mínima de 30 (trinta) dias, informar a mudança de qualquer alteração necessária para efetuar os depósitos nas suas respectivas contas, bem como qualquer alteração cadastral.

Os pagamentos que não forem realizados em razão de os credores não terem informado suas respectivas contas bancárias não serão considerados como descumprimento do Plano de Recuperação Judicial. Após a informação intempestiva dos dados, a Recuperanda terá 30 (Trinta) dias para efetuar o pagamento conforme descrito em sua respectiva Classe de Credor.

4.8. EVENTUAIS CREDITORES COM GARANTIA FIDUCIÁRIA REGULARMENTE CONSTITUÍDA

A Radha Brasil pretende honrar com os eventuais contratos de garantia fiduciária regularmente constituídas e que assim venham ser reconhecidos pela própria Radha Brasil, ou pela Justiça naqueles casos em que houver fundada discussão acerca da regularidade da constituição da garantia.

A Radha Brasil, só reconhece contratos garantidos por alienação fiduciária ou cessão fiduciária de recebíveis aqueles contratos devidamente registrados no Cartório de Registro de Títulos e Documentos da Comarca do principal estabelecimento da Empresa, bem como cujas garantias – títulos de crédito – recebíveis de qualquer espécie, cartões de crédito e afins, bens móveis e ou imóvel, estejam devidamente registradas, individualizadas uma a uma e se tratarem-se de ativos da Empresa e ou recebíveis da Empresa.

Para aqueles credores com garantias fiduciárias que quiserem aderir a este Plano de Recuperação Judicial, os pagamentos serão feitos aos mesmos nos termos do item 4.3.2, sem os descontos estabelecidos neste mesmo item, podendo ser retomados os pagamentos dos respectivos financiamentos nos moldes indicados na cláusula 4.3.2, sem desconto, sem prêmio de pontualidade e ou qualquer outro deságio e ou ser discutidas individualmente formas alternativas de retomada dos pagamentos e das obrigações e ou novação com celebração de novos contratos – se e quando possível e se e quando as taxas de juros forem aceitáveis e compatíveis ao fornecimento de crédito para empresa em recuperação.

4.9. QUADRO DE EVOLUÇÃO DO SALDO DEVEDOR



4.10. DESALIAÇÃO DE IMOBILIZADO

A Radha Brasil, poderá, a seu exclusivo critério e a qualquer momento, alienar, vender, locar, arrendar, remover, onerar ou oferecer em garantia quaisquer bens do seu ativo permanente, desde que submeta a alienação em comento à aprovação do Administrador Judicial (artigo 22, II, “a” da Lei 11.101/05), ou ao juízo competente que cuida da Recuperação Judicial, comprovando, por necessário, a utilidade da operação para a viabilidade da recuperação ora em curso.

4.11. FUSÃO, INCORPORAÇÃO, COMBINAÇÃO DE PARCERIAS ETC.

Na busca por melhores condições para a recuperação, a Radha Brasil, poderá abrir novas filiais, criar nova empresa, fundir-se com outras organizações, participar de incorporações (como incorporadora, ou como incorporada), realizar parcerias operacionais, modificar o seu objeto social, admitir novos sócios ou transferir cotas de participação, sempre com a autorização do juízo da Recuperação Judicial e do Administrador Judicial.

4.12. GARANTIAS

4.12.1. LIBERAÇÃO DAS GARANTIAS PESSOAIS

A homologação judicial do Plano de Recuperação Judicial implicará, de forma automática e em caráter irrevogável e irretratável, com o que já concordam todos os credores, especialmente os titulares de tais garantias, na liberação e quitação de todos os garantidores, solidários e subsidiários, fidejussórias ou não, que tenham se obrigado por meio de aval, fiança ou outro, e seus sucessores e cessionários, por qualquer responsabilidade derivada de qualquer garantia fidejussória, inclusive, mas não exclusivamente, por força de fiança e aval, que tenha sido prestada a qualquer dos credores sujeitos a este Plano de Recuperação Judicial para assegurar o pagamento de qualquer crédito devido pela Radha Brasil. As garantias fidejussórias que remanescerem por força judicial, e/ou prestadas posteriormente nos termos e limites da lei, serão liberadas mediante a quitação dos créditos nos termos deste Plano de Recuperação Judicial.

4.12.2. RENOVAÇÃO DE PENHOR DE RECEBÍVEIS E/OU TÍTULOS DE CRÉDITO

Os credores detentores de penhor de recebíveis e/ou títulos de crédito que não aceitarem a liberação de suas garantias reais terão seus recebíveis e/ou títulos de crédito renovados pela Radha Brasil, ou, na impossibilidade de renovação, substituídos por avais ou fianças, sendo vedada a retenção do produto financeiro de sua liquidação nos termos do artigo 49, parágrafo 5º, da Lei 11.101/05.

Na mesma medida, e se assim desejarem aderir ao Plano de Recuperação ou se a Justiça determinar que assim ocorra, os créditos garantidores por cessão fiduciária de recebíveis legalmente constituída receberão o mesmo tratamento.

5. EFEITOS DO PLANO DE RECUPERAÇÃO JUDICIAL HOMOLOGADO

5.1. VINCULAÇÃO DO PLANO DE RECUPERAÇÃO JUDICIAL

As disposições do Plano de Recuperação Judicial vinculam a Radha Brasil, seus credores e os seus respectivos cessionários e ou sucessores, a partir da homologação judicial do Plano de Recuperação Judicial.

5.2. CONFLITO COM DISPOSIÇÕES CONTRATUAIS

Na hipótese de haver conflito entre as disposições deste Plano de Recuperação Judicial e aquelas previstas nos contratos celebrados com quaisquer credores anteriormente ao pleito recuperacional, em relação a quaisquer obrigações da Radha Brasil, sócios, administradores e ou garantidores (avalistas, fiadores e devedores solidários), especialmente, mas não exclusivamente, as de dar, fazer, não fazer, prevalecerão as disposições contidas no Plano de Recuperação Judicial, sempre, sendo que o não exercício de quaisquer das prerrogativas e/ou medidas ora estabelecidas neste Plano de Recuperação Judicial, não poderá e não deverá ser interpretado, por qualquer credor, como novação, desistência ou renúncia de direito.

5.3. PROCESSOS JUDICIAIS

Exceto se previsto de forma diversa neste Plano de Recuperação Judicial, os credores sujeitos a este Plano de Recuperação Judicial não mais poderão, a partir da aprovação do Plano de Recuperação Judicial, com o que concordam expressamente:

- a) Ajuizar ou prosseguir em qualquer ação ou processo judicial de qualquer tipo relacionado a qualquer crédito contra a Radha Brasil, sujeitos a este Plano de Recuperação Judicial, seja em face da Radha Brasil, **e/ou dos respectivos garantidores de tais créditos;**
- b) Executar qualquer sentença judicial, decisão judicial ou sentença arbitral contra a Radha Brasil, e/ou dos respectivos garantidores, relacionada a qualquer crédito contra a Radha Brasil, sujeitos a este Plano de Recuperação Judicial;
- c) Requerer arresto ou penhora de quaisquer bens da Radha Brasil, **e/ou de quaisquer garantidores de créditos da Recuperanda.**
- d) Criar, aperfeiçoar ou executar qualquer garantia real sobre bens e direitos da Radha Brasil, e/ou de quaisquer garantidores da Recuperanda.
- e) Reclamar qualquer direito de compensação contra qualquer valor devido pela Radha Brasil, e/ou respectivos garantidores, com seus créditos; e
- f) Buscar satisfazer seus créditos por quaisquer outros meios.

Todas as execuções ou ações monitórias ou de cobrança judiciais em curso em face da Radha Brasil, e/ou de quaisquer garantidores da Recuperanda, relativas aos créditos sujeitos aos efeitos deste Plano de Recuperação Judicial (todos os créditos cujos fatos

geradores tenham ocorrido antes da distribuição do pleito recuperacional, mesmo que consolidados depois dele) serão extintas, e as penhoras e constrições existentes serão, em consequência, liberadas, o mesmo se aplicando face aos garantidores, devedores solidários, avalistas e ou fiadores da Radha Brasil.

Serve este Plano de Recuperação Judicial, com as respectivas listas de credores e de créditos, juntamente com a decisão homologatória deste Plano de Recuperação Judicial, documento bastante para autorizar a Radha Brasil, a peticionar pela extinção das ações nos termos do parágrafo anterior.

5.4. MODIFICAÇÃO DO PLANO DE RECUPERAÇÃO JUDICIAL

Alterações, modificações ou aditamentos ao Plano de Recuperação Judicial poderão ser propostos pela Radha Brasil, vis à vis com a evolução do seu desempenho, consoante previsões expressas no Plano de Recuperação Judicial, o que poderá ocorrer a qualquer momento após a homologação judicial do Plano de Recuperação Judicial, desde que:

- a) Tais aditamentos, alterações ou modificações sejam submetidas à votação soberana em Assembleia de Credores;
- b) Sejam aprovadas pela Radha Brasil;
- c) Seja atingido o quórum de aprovação exigido pelos artigos 45 e 58, *caput* e parágrafo 1º, da Lei 11.101/05.

5.5. EVENTO DE DESCUMPRIMENTO DO PLANO DE RECUPERAÇÃO JUDICIAL

Este Plano de Recuperação Judicial será considerado descumprido apenas na hipótese de mora, assim considerada o não pagamento cumulativo de três parcelas consecutivas previstas no Plano de Recuperação Judicial.

Para esse fim, a mora só restará caracterizada se, vencida a parcela, a Radha Brasil for notificada pelos credores, com prazo de 30 dias para purga da mora.

A notificação só será considerada válida se for endereçada para o endereço do principal estabelecimento da Radha Brasil.

5.6. CESSÕES

Os credores poderão ceder seus créditos a outros credores ou a terceiros. A cessão produzirá efeitos desde que

- a) A Radha Brasil seja informada;
- b) Os cessionários recebam e confirmem o recebimento de uma cópia do Plano de Recuperação Judicial, reconhecendo que o crédito cedido estará sujeito às suas disposições mediante homologação judicial do Plano de Recuperação Judicial.

6. CONSIDERAÇÕES FINAIS

A **JMLIMA ASSESSORIA EMPRESARIAL**, contratada para elaborar o Plano de Recuperação Judicial e dar seu parecer sobre a viabilidade econômico-financeira da Radha Brasil, acredita que as informações constantes neste Plano de Recuperação Judicial evidenciam que a Radha Brasil, é viável e rentável.

As projeções financeiras, juntamente com as ações tomadas e as estratégias sugeridas para a reestruturação do negócio indicam o potencial de geração de caixa da empresa e consequentemente a capacidade de amortização da dívida.

O presente plano foi desenvolvido para atender, dentre outras coisas, os princípios gerais de direito, as normas da Constituição Federal, as regras de ordem pública e a Lei nº 11.101/2005. A **JMLIMA ASSESSORIA EMPRESARIAL** acredita que todos os credores terão maiores benefícios com a implementação deste Plano de Recuperação Judicial, uma vez que a proposta aqui analisada não agrega nenhum risco adicional aos credores.

Observe-se que alguns credores já estão ativos em suas áreas de fornecimento junto a Radha Brasil, em uma condição totalmente virtuosa e com seus novos créditos sendo pagos em dia sem prejuízo de continuidade.

Desta forma informamos que após o cumprimento dos artigos 61 e 63 da Lei 11.101/2005, a Radha Brasil, compromete-se a honrar com os demais pagamentos no prazo e na forma de seu Plano de Recuperação Judicial devidamente homologado.

6.1. ESCLARECIMENTO ESSENCIAL

O passivo fiscal da Recuperanda será objeto de pleito de parcelamento especial, com base na lei 11.101/05 e alterações dadas pela Lei 14.112/20 e sua melhor interpretação.

Até que lei específica de parcelamento para fins de recuperação judicial venha a ser promulgada – lei que atenda os preceitos constitucionais – estabeleceu o artigo 155-A, parágrafo quarto, do CTN que seriam aplicadas as leis gerais de parcelamento ao devedor em recuperação judicial.

Em virtude da lei 11.101/05, da finalidade social da empresa, dos princípios da igualdade, da função social da propriedade, do devido processo legal e da ampla defesa e da preservação da atividade empresarial viável, a Recuperanda espera que – com a aprovação do Plano em AGC e homologação da mesma – com a consequente concessão da recuperação judicial, o Douto Juiz Recuperacional declare o direito da Recuperanda a acessar do melhor parcelamento tributário vigente para o Ente da Federação, independentemente do ramo de atuação da empresa, decisão declaratória esta que espera seja acatada pelos órgãos competentes.

Rio de Janeiro/RJ, 15 de junho de 2022.

JOAO CARLOS DE LIMA
NETO:05321253803
3803
João Carlos de Lima Neto

Assinado de forma digital por JOAO CARLOS DE LIMA
NETO:05321253803
Dados: 2022.06.15 15:41:15 -03'00'

CORECON: 27.499-2 - 2ª Região - SP

C.R.C.: SP-134.653/0-2

JMLIMA Assessoria Econômico e Financeira S/C Ltda.

CORECON: 4140 - 2ª Região - SP

Proponente:

Luis Henrique Fichman

Luis Henrique Fichman (Jun 15, 2022 17:48 ADT)

RADHA BRASIL Edições e Serviços Ltda

ANEXO I – PROJEÇÃO DE RESULTADO E FLUXO DE CAIXA C/ DESÁGIO

VALORES EXPRESSOS EM R\$ MILHARES	TOTAL ANO I		TOTAL ANO II		TOTAL ANO III		TOTAL ANO IV		TOTAL ANO V		TOTAL ANO VI		TOTAL ANO VII		TOTAL ANO VIII		TOTAL ANO IX		TOTAL ANO X			
	R\$	%	R\$	%	R\$	%	R\$	%	R\$	%	R\$	%	R\$	%	R\$	%	R\$	%	R\$	%		
(=) RECEITA OPERACIONAL BRUTA	15.740	117,6%	18.803	117,6%	20.032	117,6%	20.162	117,6%	20.360	117,6%	20.560	117,6%	20.770	117,6%	20.980	117,6%	21.190	117,6%	21.400	117,6%	21.610	117,6%
Faturamento	15.740		18.803		20.032		20.162		20.360		20.560		20.770		20.980		21.190		21.400		21.610	
(-) DEDUÇÕES DA RECEITA BRUTA	(2.361)	-17,6%	(2.820)	-17,6%	(3.005)	-17,6%	(3.024)	-17,6%	(3.054)	-17,6%	(3.084)	-17,6%	(3.116)	-17,6%	(3.147)	-17,6%	(3.179)	-17,6%	(3.210)	-17,6%	(3.240)	-17,6%
Impostos	(2.361)		(2.820)		(3.005)		(3.024)		(3.054)		(3.084)		(3.116)		(3.147)		(3.179)		(3.210)		(3.240)	
(=) RECEITA OPERACIONAL LÍQUIDA	13.379	100,0%	15.983	100,0%	17.027	100,0%	17.138	100,0%	17.306	100,0%	17.476	100,0%	17.655	100,0%	17.833	100,0%	18.012	100,0%	18.190	100,0%	18.368	100,0%
(-) VARIÁVEIS DE VENDA	(472)	-3,5%	(564)	-3,5%	(601)	-3,5%	(605)	-3,5%	(611)	-3,5%	(617)	-3,5%	(623)	-3,5%	(629)	-3,5%	(636)	-3,5%	(642)	-3,5%	(648)	-3,5%
Comissões Sobre as Vendas	(472)		(564)		(601)		(605)		(611)		(617)		(623)		(629)		(636)		(642)		(648)	
Logística	-		-		-		-		-		-		-		-		-		-		-	
(=) MARGEM BRUTA	12.907	96,5%	15.418	96,5%	16.426	96,5%	16.533	96,5%	16.695	96,5%	16.859	96,5%	17.031	96,5%	17.204	96,5%	17.376	96,5%	17.548	96,5%	17.720	96,5%
(-) CUSTO VARIÁVEL DE REPOSIÇÃO	(4.014)	-30,0%	(4.795)	-30,0%	(5.108)	-30,0%	(5.141)	-30,0%	(5.192)	-30,0%	(5.243)	-30,0%	(5.296)	-30,0%	(5.350)	-30,0%	(5.403)	-30,0%	(5.457)	-30,0%	(5.510)	-30,0%
Custo do Produto Vendido	(4.014)		(4.795)		(5.108)		(5.141)		(5.192)		(5.243)		(5.296)		(5.350)		(5.403)		(5.457)		(5.510)	
(=) MARGEM DE CONTRIBUIÇÃO	8.893	66,5%	10.624	66,5%	11.318	66,5%	11.392	66,5%	11.503	66,5%	11.616	66,5%	11.735	66,5%	11.854	66,5%	11.972	66,5%	12.091	66,5%	12.209	66,5%
(-) DESPESAS OPERACIONAIS	(8.280)	-61,9%	(8.446)	-52,8%	(8.615)	-50,6%	(8.787)	-51,3%	(8.963)	-51,8%	(9.142)	-52,3%	(9.325)	-52,8%	(9.511)	-53,3%	(9.701)	-53,9%	(9.895)	-54,4%	(10.091)	-54,9%
COMERCIAIS	(120)	-0,9%	(122)	-0,8%	(125)	-0,7%	(127)	-0,7%	(130)	-0,8%	(132)	-0,8%	(135)	-0,8%	(138)	-0,8%	(141)	-0,8%	(143)	-0,8%	(146)	-0,8%
ADMINISTRATIVAS	(2.040)	-15,2%	(2.081)	-13,0%	(2.122)	-12,5%	(2.165)	-12,6%	(2.208)	-12,8%	(2.252)	-12,9%	(2.297)	-13,0%	(2.343)	-13,1%	(2.390)	-13,3%	(2.438)	-13,4%	(2.486)	-13,5%
TRIBUTARIAS	(120)	-0,9%	(122)	-0,8%	(125)	-0,7%	(127)	-0,7%	(130)	-0,8%	(132)	-0,8%	(135)	-0,8%	(138)	-0,8%	(141)	-0,8%	(143)	-0,8%	(146)	-0,8%
COM PESSOAL	(6.000)	-44,8%	(6.120)	-38,3%	(6.242)	-36,7%	(6.367)	-37,2%	(6.495)	-37,5%	(6.624)	-37,9%	(6.757)	-38,3%	(6.892)	-38,6%	(7.030)	-39,0%	(7.171)	-39,4%	(7.314)	-39,8%
(=) RESULTADO OPERACIONAL	613	4,6%	2.178	13,6%	2.704	15,9%	2.605	15,2%	2.541	14,7%	2.475	14,2%	2.410	13,7%	2.343	13,1%	2.271	12,6%	2.196	12,1%	2.121	11,6%
(-) RESULTADO FINANCEIRO	(394)	-2,9%	(470)	-2,9%	(501)	-2,9%	(504)	-2,9%	(509)	-2,9%	(514)	-2,9%	(519)	-2,9%	(525)	-2,9%	(530)	-2,9%	(535)	-2,9%	(540)	-2,9%
Recargas e Despesas Financeiras	(394)		(470)		(501)		(504)		(509)		(514)		(519)		(525)		(530)		(535)		(540)	
(=) RESULT. ANTES DA CSLL e IRPJ	220	1,6%	1.708	10,7%	2.203	12,9%	2.101	12,3%	2.032	11,7%	1.961	11,2%	1.891	10,7%	1.818	10,2%	1.741	9,7%	1.661	9,1%	1.581	8,6%
CSLL e IR	(37)	-0,3%	(383)	-2,4%	(500)	-2,9%	(476)	-2,8%	(460)	-2,7%	(443)	-2,5%	(426)	-2,4%	(409)	-2,3%	(390)	-2,2%	(371)	-2,0%	(351)	-1,9%
LUCRO (PRELUIZO) LÍQUIDO DO EXERCÍCIO	183	1,4%	1.326	8,3%	1.703	10,0%	1.625	9,5%	1.572	9,1%	1.518	8,7%	1.465	8,3%	1.409	7,9%	1.351	7,5%	1.289	7,1%	1.228	6,6%
CALCULO DO EBITDA																						
RECEITA LÍQUIDA	13.379		15.983		17.027		17.138		17.306		17.476		17.655		17.833		18.012		18.190		18.368	
RESULTADO OPERACIONAL	613		2.178		2.704		2.605		2.541		2.475		2.410		2.343		2.271		2.196		2.121	
(+) DEPRECIÇÃO/AMORTIZAÇÃO	(300)		(300)		(300)		(300)		(300)		(300)		(300)		(300)		(300)		(300)		(300)	
EBITDA	313	2,3%	1.878	11,8%	2.404	14,1%	2.305	13,4%	2.241	12,9%	2.175	12,4%	2.110	12,0%	2.043	11,5%	1.971	10,9%	1.896	10,4%	1.821	9,9%
PROJEÇÃO DE DESENCALXE C/ DESÁGIO																						
SALDO INICIAL	-		(298)		(166)		343		773		1.152		1.476		1.754		1.977		2.141		2.244	
Entradas	15.740		18.803		20.032		20.162		20.360		20.560		20.770		20.980		21.190		21.400		21.610	
Saídas	(16.038)		(18.671)		(19.523)		(19.731)		(19.982)		(20.236)		(20.492)		(20.757)		(21.026)		(21.297)		(21.571)	
Custos e Despesas	(15.820)		(17.395)		(18.129)		(18.361)		(18.628)		(18.894)		(19.179)		(19.462)		(19.749)		(20.039)		(20.331)	
Amortização Dívida Deságio	(180)		(894)		(894)		(894)		(894)		(894)		(887)		(887)		(887)		(887)		(887)	
CSLL e IRPJ	(37)		(383)		(500)		(476)		(460)		(443)		(426)		(409)		(390)		(371)		(351)	
SALDO FINAL	(298)		(166)		343		773		1.152		1.476		1.754		1.977		2.141		2.244		2.244	



LAUDO DE AVALIAÇÃO ECONÔMICO - FINANCEIRA

RADHA BRASIL EDIÇÕES E SERVIÇOS LTDA

1. LAUDO DE AVALIAÇÃO ECONÔMICO – FINANCEIRA

1.1 Balanços patrimoniais e demonstrações de resultados

A seguir análise dos balanços patrimoniais e as demonstrações de resultados dos anos de 2019, 2020 e 2021.

As análises evolutivas (análises vertical e horizontal) do balanço patrimonial e demonstração do Resultado demonstram a participação percentual de cada conta em relação ao total do ativo, do passivo e da receita bruta. Assim, é possível verificar o comportamento dos valores apresentados no mesmo e identificar distorções que mereçam análise específica em determinados períodos.

Balanço Patrimonial				Análises evolutivas		Análises evolutivas		
Análises Patrimoniais	2021	2020	2019	Δ AH		Δ AV		
				2021/ 2020	2020/ 2019	2021	2020	2019
Ativo Total	10.702.276	10.869.832	11.041.055	-1,5%	-1,6%	100,0%	100,0%	100,0%
Ativo Circulante	5.555.218	6.572.770	7.263.812	-15,5%	-9,5%	51,9%	60,5%	65,8%
Disponibilidades	443.975	137.020	230.259	224,0%	-40,5%	8,0%	2,1%	3,2%
Aplicações Financeiras	808.735	1.041.829	267.329	-22,4%	289,7%	14,6%	15,9%	3,7%
Clientes	2.664.133	3.923.376	3.878.363	-32,1%	6,7%	48,0%	59,7%	50,6%
Estoques	1.149.037	727.027	471.549	58,0%	54,2%	20,7%	11,1%	6,5%
Impostos a Recuperar	170.534	236.734	2.173.750	-28,0%	-89,1%	3,1%	3,6%	29,9%
Adiantamento a Fornecedores e Outros	153.475	113.588	105.714	35,1%	7,4%	2,8%	1,7%	1,5%
Despesas Antecipadas	165.329	393.197	336.848,16	-58,0%	16,7%	3,0%	6,0%	4,6%
Ativo Não Circulante	4.104.337	3.393.883	3.034.076	20,9%	11,9%	38,4%	31,2%	27,5%
Depósitos Judiciais	1.011.809	436.918	277.310	131,6%	57,6%	24,7%	12,9%	9,1%
Empréstimos a Pessoas Ligadas	3.092.528	2.956.965	2.756.767	4,6%	7,3%	75,3%	87,1%	90,9%
				0,0%	0,0%	0,0%	0,0%	0,0%
Imobilizado	1.042.721	903.179	743.167	15,5%	21,5%	9,7%	8,3%	6,7%
Investimentos	10.000	10.000	10.000	0,0%	0,0%	1,0%	1,1%	1,3%
Imobilizado	231.596	261.446	237.072	-11,4%	10,3%	22,2%	28,9%	31,9%
Intangível	801.125	631.733	496.096	26,8%	27,3%	76,8%	69,9%	66,8%
Passivo Total e Patrimônio Líquido	10.702.276	10.869.832	11.041.055	-1,5%	-1,6%	100,0%	100,0%	100,0%
Passivo Circulante	20.827.450	16.092.232	18.756.240	29,4%	-14,2%	194,6%	148,0%	169,9%
Fornecedores	1.640.571	1.140.584	2.655.711	43,8%	-57,1%	7,9%	7,1%	14,2%
Royalties a Pagar	1.127.652	968.342	579.982	16,5%	67,0%	5,4%	6,0%	3,1%
Salários e Encargos a Pagar	950.078	1.074.630	1.140.596	-11,6%	-5,8%	4,6%	6,7%	6,1%
Antecipação de Recebíveis	-	-	38.155	0,0%	-100,0%	0,0%	0,0%	0,2%
Outros Empréstimos Bancários de Curto P	7.618.399	4.394.736	5.057.789	73,4%	-69,4%	9,2%	9,6%	27,0%
Empréstimos de Sócios	1.911.285	1.549.736	1.839.116	23,3%	139,0%	36,6%	27,3%	9,8%
Obrigações Fiscais	408.810	335.667	549.435	21,8%	-38,9%	2,0%	2,1%	2,9%
Adiantamentos de Clientes	1.109.283	1.730.392	1.195.406	-35,9%	44,8%	5,3%	10,8%	6,4%
Assinatura Revista Seleções	4.003.022	3.507.339	3.937.448	14,1%	-10,9%	19,2%	21,8%	21,0%
Acordos e Prov. p/Contingências Trabalhis	-	-	-	0,0%	0,0%	0,0%	0,0%	0,0%
Parcelamentos Fiscais	1.943.301	1.282.258	1.456.072	51,6%	-11,9%	9,3%	8,0%	7,8%
Outras Provisões	115.048	108.547	306.530	6,0%	-64,6%	0,6%	0,7%	1,6%
Passivo Não Circulante	9.151.940	10.492.559	8.148.531	-12,8%	28,8%	85,5%	96,5%	73,8%
Royalties a Pagar	2.003.041	1.865.282	1.648.607	7,4%	13,1%	21,9%	17,8%	20,2%
Empréstimos Bancários de Longo Prazo	3.136.668	3.496.236	57.773	-10,3%	5951,7%	34,3%	33,3%	0,7%
Acordos Trabalhistas	-	-	-	0,0%	0,0%	0,0%	0,0%	0,0%
Parcelamentos Fiscais	1.273.744	2.669.758	3.903.922	-52,3%	-31,6%	13,9%	25,4%	47,9%
Provisões para Contingências Cíveis	2.738.486	2.461.284	2.538.229	11,3%	-3,0%	29,9%	23,5%	31,1%
Patrimônio Líquido	(19.277.113)	(15.714.959)	(15.883.715)	22,7%	-0,9%	-180,1%	-144,6%	-143,7%
Capital Social	4.520.680	4.520.680	4.520.680	0,0%	0,0%	-23,5%	-28,8%	-28,5%
Prejuízos Acumulados	(20.235.639)	(20.389.126)	(21.487.127)	-0,8%	-5,1%	105,0%	129,7%	135,4%
Lucros ou Prejuízos no Exercício	(3.562.154)	153.487	1.102.732	-2420,8%	-86,1%	18,5%	-1,0%	-7,0%

Demonstração de Resultados				Análises evolutivas		Análises evolutivas		
Análises de Resultados	2021	2020	2019	Δ AH		Δ AV		
				2021/ 2020	2020/ 2019	2021	2020	2019
(=) Receita Bruta	21.949.734	27.842.902	30.357.840	-21,2%	-8,3%	122,8%	125,4%	132,4%
(-) Deduções de Venda	(4.079,156)	(5.639,963)	(7.435,398)	-27,7%	-24,1%	-18,6%	-20,3%	-24,5%
(=) Receita Líquida	17.870.578	22.202.938	22.922.442	-19,5%	-3,1%	100,0%	100,0%	100,0%
(-) Custo dos bens e serviços vendidos	(9.574,754)	(7.694,401)	(8.545,255)	24,4%	-10,0%	-53,6%	-34,7%	-37,3%
(=) Resultado Bruto	8.295.824	14.508.538	14.377.187	-42,8%	0,9%	46,4%	65,3%	62,7%
Margem Bruta (%)	46%	65%	62,7%	-29,0%	4,2%			
(-) Despesas Administrativas	(10.216,368)	(13.556,782)	(14.339,456)	-24,6%	-5,5%	-57,2%	-61,1%	-62,6%
(+/-) Outras Receitas e Despesas	299,452	1.006,884	4.418,859	-70,3%	-77,2%	1,7%	4,5%	19,3%
Resultado Operacional	(1.621.092)	1.958.640	4.456.590	-182,8%	-56,1%	-9,1%	8,8%	19,4%
Margem Operacional (%)	-9%	9%	19%	-202,8%	-54,6%			
(+/-) Resultado Financeiro	(1.941,062)	(1.805,153)	(3.165,678)	7,5%	-43,0%	-10,9%	-8,1%	-13,8%
Resultado antes dos impostos (LAIR)	(3.562.154)	153.487	1.290.913	-2420,8%	-88,1%	-19,9%	0,7%	5,6%
(-) Provisão para IR e CSLL	-	-	(188,181)	-	-	-	-	0,01
Resultado Líquido	(3.562.154)	153.487	1.102.732	-2420,8%	-86,1%	-19,9%	0,7%	4,8%
Margem Líquida (%)	-20%	1%	5%	-2983,4%	-85,6%			

1.2 Análise dos índices das demonstrações de resultados e dos balanços patrimoniais

Índices de Endividamento	2021	2020	2019
Endividamento de Curto Prazo	375%	245%	258%
PC/AC			
Endividamento de Longo Prazo	86%	97%	74%
PELP/AT			
Endividamento Oneroso	100,5%	72,6%	46,3%
(Emprês.+ Financ.) /AT			

Endividamento de curto prazo

Este índice mostra o total de recursos de curto prazo utilizados para financiar o capital de giro da empresa.

Endividamento de longo prazo

Este índice mostra o total de recursos de longo prazo utilizados para financiar a empresa.

Endividamento oneroso

Este índice mostra quanto a empresa utiliza de recursos financeiros (de curto e longo prazo) para financiar suas atividades.

Índices de Liquidez	2021	2020	2019
Liquidez Geral (AC+ARLP)/(PC+PRLP)	0,322	0,375	0,383
Liquidez Corrente AC/PC	0,267	0,408	0,387
Necessidade de Capital de Giro (NCG) AC - PC	(15.272.232)	(9.519.462)	(11.492.428)

Liquidez geral

Este índice tem a finalidade de refletir a capacidade de pagamento de dívidas da empresa em longo prazo. Indica quanto a empresa possui de ativos realizáveis nos curto e longo prazos para cada unidade monetária da dívida assumida com terceiros também de curto e longo prazos.

Interpretação do índice:

- Se o índice for igual ou maior que 1, significa que a entidade terá recursos financeiros suficientes para honrar seus compromissos.
- Se o índice for menor que 1, significa que a entidade não terá recursos financeiros suficientes para honrar seus compromissos.

Observações

Se o índice encontrado for menor que 1, pode indicar que a empresa está insolvente. Mas, nem sempre essa conclusão imediata será verdadeira. Então, será preciso analisar se existem bens do ativo permanente comprados a prazo e se esse financiamento do permanente contabilizado no passivo é de curto ou de longo prazo.

Se existir o financiamento de bens do ativo permanente é preciso levar em conta também se o resultado positivo da venda dos bens produzidos será suficiente para pagamento do respectivo passivo de curto ou de longo prazo.

Liquidez corrente

Este índice tem a finalidade de refletir a capacidade de pagamento de dívidas da empresa a curto prazo. Indica quanto a empresa possui de ativos realizáveis no curto prazo para cada unidade monetária da dívida assumida com terceiros também de curto e longo prazos.

Interpretação do índice

- Se o índice for igual ou maior que 1, significa que a entidade terá recursos financeiros suficientes para honrar seus compromissos de curto prazo (até 1 ano);
- Se o índice for igual ou menor que 1, significa que a entidade não tem ou não terá

recursos financeiros suficientes para honrar seus compromissos de curto prazo (até 1 ano);

Observações

Neste caso, tal como foi explicado no índice de liquidez geral, é preciso verificar a existência de bens do ativo permanente financiados a curto prazo e analisar a capacidade desses bens de produção de conseguirem o resultado financeiro líquido necessário a quitação do respectivo passivo também a curto prazo.

Necessidade de capital de giro

A necessidade de capital de giro (NCG) indica quando o negócio precisa dispor de capital de giro a fim de manter suas operações funcionando. Mais do que isso, esta referência mostra se o negócio deve buscar outras fontes de recursos, como os financiamentos, por exemplo.

A necessidade de capital de giro (NCG) é um indicador importante para a gestão financeira da empresa, já que é responsável por demonstrar a necessidade ou não de adquirir capital de giro de fontes externas, bem como o seu valor.

2.1 Análise da Recuperanda

As dificuldades de caixa sustentam o elevado nível de endividamento de curto prazo em todo período analisado. Há aumento anual do índice de endividamento de longo prazo no mesmo intervalo, além de aceleração no crescimento do endividamento.

A alta variação do endividamento oneroso revela que o perfil da dívida se deteriorou no período analisado, sofrendo significativas variações negativas no período de 2020 a 2021. A dimensão do índice em 2021, que atingiu 100,5%, revela alto endividamento com instituições financeiras.

Igualmente os índices de liquidez indicam que a incapacidade da RECUPERANDA de honrar os compromissos financeiros se mantiveram. Embora os índices se mantenham com baixa flutuação, os índices revelam que o grave cenário se manteve.

Na necessidade de capital de giro percebeu-se um aumento significativo, principalmente agravada de 2020 para 2021, na ordem de R\$ 5,7M (60,43%) em função do aumento do desequilíbrio econômico-financeiro da companhia.

Inferiu-se que, em virtude da pouca ação na reestruturação da dívida, o cenário continuou se agravando nos períodos analisados.

Em análise às DREs da Companhia verifica-se o alto percentual de Margem Bruta do Negócio, indicando forte capacidade de enfrentamento às dificuldades após corretas reestruturações:

Demonstração de Resultados			
Análises de Resultados	2021	2020	2019
(=) Resultado Bruto	8.295.824	14.508.538	14.377.187
Margem Bruta (%)	46%	65%	62,7%

Também é possível destacar o notável percentual de Margem Operacional, desconsiderando a forte desaceleração em 2021:

Demonstração de Resultados			
Análises de Resultados	2021	2020	2019
Resultado Operacional	(1.621.092)	1.958.640	4.456.590
Margem Operacional (%)	-9%	9%	19%

Finalmente, após análise dos resultados Contábeis da Companhia, portanto, olhando os resultados auferidos no passado recente, deixa claro que a companhia passa por sérias dificuldades e necessita urgente de estruturação de sua dívida e soergimento do seu Plano de Negócio.

2.2 Análise Sobre os Planos Futuros da Companhia

Após disponibilizado à JMLIMA todo o estudo orçamentário de Longo Prazo da Companhia e suas ações para reversão da Crise, foi possível construir o Fluxo de Resultados Futuros e verificar a partir desses dados a capacidade da empresa em pagar suas dívidas estruturadas conforme descrita no PRJ – Plano de Recuperação Judicial.

O Fluxo a seguir, demonstra claramente o resultado desse estudo e demonstra a capacidade de reversão da Crise atual.

VALORES EXPRESSOS EM R\$ MILHARES	ANO I	ANO II	ANO III	ANO IV	ANO V	ANO VI	ANO VII	ANO VIII	ANO IX	ANO X
	R\$	R\$	R\$	R\$	R\$	R\$	R\$	R\$	R\$	R\$
(=) RECEITA OPERACIONAL BRUTA	15.740	18.803	20.032	20.162	20.360	20.560	20.770	20.980	21.190	21.400
Faturamento	15.740	18.803	20.032	20.162	20.360	20.560	20.770	20.980	21.190	21.400
(-) DEDUÇÕES DA RECEITA BRUTA	(2.361)	(2.820)	(3.005)	(3.024)	(3.054)	(3.084)	(3.116)	(3.147)	(3.179)	(3.210)
Impostos	(2.361)	(2.820)	(3.005)	(3.024)	(3.054)	(3.084)	(3.116)	(3.147)	(3.179)	(3.210)
(=) RECEITA OPERACIONAL LÍQUIDA	13.379	15.983	17.027	17.138	17.306	17.476	17.655	17.833	18.012	18.190
(-) VARIÁVEIS DE VENDA	(472)	(564)	(601)	(605)	(611)	(617)	(623)	(629)	(636)	(642)
Comissões Sobre as Vendas	(472)	(564)	(601)	(605)	(611)	(617)	(623)	(629)	(636)	(642)
Logística	-	-	-	-	-	-	-	-	-	-
(=) MARGEM BRUTA	12.907	15.418	16.426	16.533	16.695	16.859	17.031	17.204	17.376	17.548
(-) CUSTO VARIÁVEL DE REPOSIÇÃO	(4.014)	(4.795)	(5.108)	(5.141)	(5.192)	(5.243)	(5.296)	(5.350)	(5.403)	(5.457)
Custo do Produto Vendido	(4.014)	(4.795)	(5.108)	(5.141)	(5.192)	(5.243)	(5.296)	(5.350)	(5.403)	(5.457)
(=) MARGEM DE CONTRIBUIÇÃO	8.893	10.624	11.318	11.392	11.503	11.616	11.735	11.854	11.972	12.091
(-) DESPESAS OPERACIONAIS	(8.280)	(8.446)	(8.615)	(8.787)	(8.963)	(9.142)	(9.325)	(9.511)	(9.701)	(9.895)
COMERCIAIS	(120)	(122)	(125)	(127)	(130)	(132)	(135)	(138)	(141)	(143)
ADMINISTRATIVAS	(2.040)	(2.081)	(2.122)	(2.165)	(2.208)	(2.252)	(2.297)	(2.343)	(2.390)	(2.438)
TRIBUTÁRIAS	(120)	(122)	(125)	(127)	(130)	(132)	(135)	(138)	(141)	(143)
COM PESSOAL	(6.000)	(6.120)	(6.242)	(6.367)	(6.495)	(6.624)	(6.757)	(6.892)	(7.030)	(7.171)
(=) RESULTADO OPERACIONAL	613	2.178	2.704	2.605	2.541	2.475	2.410	2.343	2.271	2.196
(-) RESULTADO FINANCEIRO	(394)	(470)	(501)	(504)	(509)	(514)	(519)	(525)	(530)	(535)
Receitas e Despesas Financeiras	(394)	(470)	(501)	(504)	(509)	(514)	(519)	(525)	(530)	(535)
(=) RESULT. ANTES DA CSLL e IRPJ	220	1.708	2.203	2.101	2.032	1.961	1.891	1.818	1.741	1.661
CSLL e IR	(37)	(383)	(500)	(476)	(460)	(443)	(426)	(409)	(390)	(371)
LUCRO (PREJUÍZO) LÍQUIDO DO EXERCÍCIO	183	1.326	1.703	1.625	1.572	1.518	1.465	1.409	1.351	1.289
CALCULO DO EBITDA										
RECEITA LÍQUIDA	13.379	15.983	17.027	17.138	17.306	17.476	17.655	17.833	18.012	18.190
RESULTADO OPERACIONAL	613	2.178	2.704	2.605	2.541	2.475	2.410	2.343	2.271	2.196
(+) DEPRECIACÃO/AMORTIZAÇÃO	(300)	(300)	(300)	(300)	(300)	(300)	(300)	(300)	(300)	(300)
EBITDA	313	1.878	2.404	2.305	2.241	2.175	2.110	2.043	1.971	1.896

3. Considerações sobre o laudo de avaliação econômico-financeira

O presente relatório tem como objetivo apresentar à RECUPERANDA as principais análises efetuadas pela JMLIMA no período analisado.

As informações presentes neste relatório são relevantes e devem ser cuidadosamente e integralmente observadas.

O relatório está baseado em: I) análise das informações financeiras da empresa; II) análise das informações e relatórios contábeis; e III) análise de orçamento estratégico de longo prazo.

A elaboração deste relatório não incluiu a verificação independente dos dados e das informações e confia-se que estas sejam verdadeiras, completas e precisas em todos os seus aspectos relevantes, razão pela qual não constituiu uma auditoria conforme as normas de auditoria geralmente aceitas. Em relação a revisão das informações, analisou-se a sua consistência, mas não se verificou independentemente qualquer parte das informações, ou realizou-se qualquer inquérito ou avaliação de qualquer das posições apresentadas.

Em face às limitações acima mencionadas, nenhuma declaração ou garantia, expressa ou tácita, é ou será dada pela JMLIMA no tocante à veracidade ou integridade das informações, nas quais foi baseado este relatório, assim como não se assumirá nenhuma responsabilidade acerca da veracidade, completude ou integralidade de tais informações. Caso, de qualquer forma, as informações se provem incorretas, incompletas ou imprecisas, as conclusões podem se alterar de forma substancial.

São Paulo/SP, 15 de junho de 2022.

JOAO CARLOS DE LIMA
NETO:05321253803
803

Assinado de forma digital por JOAO CARLOS DE LIMA
NETO:05321253803
Dados: 2022.06.15 15:41:52 -03'00'

João Carlos de Lima Neto
CORECON: 27.499-2 - 2ª Região - SP
C.R.C.: SP-134.653/0-2
JMLIMA Assessoria Econômico e Financeira S/C Ltda.
CORECON: 4140 - 2ª Região - SP

Luis Henrique Fichman
Luis Henrique Fichman (Jun 15, 2022 17:51 ADT)

LISTAGEM DE ITENS PATRIMONIAIS

DESCRIÇÃO DO BEM	DOCUMENTO	VALOR AQUISIÇÃO	VALOR DEPRECIAÇÃO	VALOR RESIDUAL /Valor de Avaliação do Bem
CADEIRA LOOK TASK ENC MEDIO RECICLAVEL BASE GIRO BRACOS REG C/REV	2711	1094,41	948,48	145,92
CADEIRA LOOK TASK ENC MEDIO RECICLAVEL BASE GIRO BRACOS REG C/REV	2711	1094,41	948,48	145,93
TELEFONE CELULAR APPLE IPHONE GB PRETO +MICRO SYSTEM CARD P/MKT	2357628	1215	1053,52	161,48
TELEFONE CELULAR APPLE IPHONE GB PRETO +MICRO SYSTEM CARD P/MKT	2357628	1215	1053,52	161,48
TELEFONE CELULAR APPLE IPHONE GB PRETO +MICRO SYSTEM CARD P/INTERNET	2357628	1215	1053,52	161,48
TELEFONE CELULAR APPLE IPHONE GB PRETO +MICRO SYSTEM CARD P/IT	2357628	1215	1053,52	161,48
TELEFONE CELULAR APPLE IPHONE GB PRETO +MICRO SYSTEM CARD P/ ATEND	2357628	1215	1053,52	161,48
TELEFONE CELULAR APPLE IPHONE GB PRETO +MICRO SYSTEM CARD P/ ADM	2363528	1215	1043,39	171,61
TELEFONE CELULAR APPLE IPHONE GB PRETO +MICRO SYSTEM CARD P/ JURIDICO	2363528	1215	1043,39	171,61
TELEFONE CELULAR APPLE IPHONE GB PRETO +MICRO SYSTEM CARD P/ LOGISTICA	2363528	1215	1043,39	171,61
TELEFONE CELULAR APPLE IPHONE GB PRETO +MICRO SYSTEM CARD P/ MKT	2363528	1215	1043,39	171,61
TELEFONE CELULAR APPLE IPHONE GB PRETO +MICRO SYSTEM CARD P/ MKT	2363528	1215	1043,39	171,61
CENTRAL TELEFONICA P/ RUA DO CARMO - FONTE KX-TDA 0103 LARGE	005463	2168	1843,14	324,86
CENTRAL TELEFONICA P/ RUA DO CARMO - KX TDE 600BR	005463	5409	4598,16	810,84
CENTRAL TELEFONICA P/ RUA DO CARMO - PLACA KX-TDA 0172 P/ 16 RAMAIS DIGITAIS	005463	942	800,7	141,3
CENTRAL TELEFONICA P/ RUA DO CARMO - PLACA KX-TDA 0172 P/ 16 RAMAIS DIGITAIS	005463	942	800,7	141,3
CENTRAL TELEFONICA P/ RUA DO CARMO - PLACA KX-TDA 0172 P/ 16 RAMAIS DIGITAIS	005463	942	800,7	141,3
CENTRAL TELEFONICA P/ RUA DO CARMO - PLACA KX-TDA 0172 P/ 16 RAMAIS DIGITAIS	005463	942	800,7	141,3
CENTRAL TELEFONICA P/ RUA DO CARMO - PLACA KX-TDA 0172 P/ 16 RAMAIS DIGITAIS	005463	942	800,7	141,3
CENTRAL TELEFONICA P/ RUA DO CARMO - PLACA KX-TDA 0172 P/ 16 RAMAIS DIGITAIS	005463	942	800,7	141,3
CENTRAL TELEFONICA P/ RUA DO CARMO - PLACA KX-TDA 0172 P/ 16 RAMAIS DIGITAIS	005463	942	800,7	141,3
CENTRAL TELEFONICA P/ RUA DO CARMO - PLACA KX-TDA 0172 P/ 16 RAMAIS DIGITAIS	005463	942	800,7	141,3
CENTRAL TELEFONICA P/ RUA DO CARMO - PLACA E1KX-TDA0188 - 30 TRONCOS DIGITAIS	005463	1295	1100,58	194,42
CENTRAL TELEFONICA P/ RUA DO CARMO - PLACA REMOTA KX-TDA 0196	005463	269	228,48	40,52
CENTRAL TELEFONICA P/ RUA DO CARMO - PLACA KX TDA 6174 C/ 16 RAMAIS ANALOG.	005463	1388	1180,14	207,86
CENTRAL TELEFONICA P/ RUA DO CARMO - PLACA KX TDA 6174 C/ 16 RAMAIS ANALOG.	005463	1388	1180,14	207,86
CENTRAL TELEFONICA P/ RUA DO CARMO - APARELHO TELEFONICO KS KX DT321	005463	521	442,68	78,32
CENTRAL TELEFONICA P/ RUA DO CARMO - APARELHO TELEFONICO KS KX DT321	005463	521	442,68	78,32
CENTRAL TELEFONICA P/ RUA DO CARMO - INSTALCAO E PROGRAMACAO DA CENTRAL TELEFONICA	00001893	4960	4215,66	744,34
TV LED 32" PHD SAMSUNG PTO - P/ATENDIMENTO	765165	999	849,66	149,34
CADEIRA LOOK TASK, ENC MEDIO RECLINAVEL BASE GIRATORIA BRACOS REGULAVEIS C/REV. P/MKT	3177	1163,89	960,3	203,59
CADEIRA LOOK TASK, ENC MEDIO RECLINAVEL BASE GIRATORIA BRACOS REGULAVEIS C/REV. P/MKT	3177	1163,89	960,3	203,59
CADEIRA LOOK TASK ENC MEDIO RECICLAVEL BASE GIRO BRACOS REG C/REV	0002259	938,34	860,2	78,14
CADEIRA LOOK TASK ENC MEDIO RECICLAVEL BASE GIRO BRACOS REG C/VER	002259	938,35	860,2	78,15
CADEIRA LOOK TASK ENC MEDIO RECICLAVEL BASE GIRO BRACOS REG C/VER	002259	938,35	860,2	78,15
MICROONDAS ELECTROLUX MEF41 110V 31L BRANCO P/RUA DO CARMO 105	18018	299	268,92	30,08
POLTRONA GIRATORIA VEGA C/BRACOS REGUL PNEUMATICA BASE ACO CAPA PRETO CURVADA RODIZIOS DUPLOS NYLON	5071	2059,42	1561,56	497,86
AR CONDICIONADO SPLIT CARRIER 9000 BTUS - PEA FLORIANO	361	1059	865,34	193,66
POLTRONA GIRATORIA VEGA C/BRACOS REGUL PNEUMATICA BASE ACO CAPA PRETO CURVADA RODIZIOS DUPLOS NYLON	4952	2059,42	1578,72	480,7
POLTRONA GIRATORIA VEGA C/BRACOS REGUL PNEUMATICA BASE ACO CAPA PRETO CURVADA RODIZIOS DUPLOS NYLON	4952	2059,43	1578,72	480,71
POLTRONA GIRATORIA VEGA C/BRACOS REGUL PNEUMATICA BASE ACO CAPA PRETO CURVADA RODIZIOS DUPLOS NYLON	4952	2059,43	1578,72	480,71
POLTRONA GIRATORIA VEGA C/BRACOS REGUL PNEUMATICA BASE ACO CAPA PRETO CURVADA RODIZIOS DUPLOS NYLON	4952	2059,43	1578,72	480,71

LISTAGEM DE ITENS PATRIMONIAIS

DESCRIÇÃO DO BEM	DOCUMENTO	VALOR AQUISIÇÃO	VALOR DEPRECIAÇÃO	VALOR RESIDUAL /Valor de Avaliação do Bem
CADEIRA LOOK TASK, ENC MEDIO RECLINAVEL P/MKT - ICMS DIFAL	3274	81,47	66,64	14,83
CADEIRA LOOK TASK, ENC MEDIO RECLINAVEL P/MKT	3274	81,47	66,64	14,83
EVAPORIZADOR CARRIER 12000BTU	2734	412,05	305,27	106,78
EVAPORIZADOR CARRIER 12000BTU	2734	412,05	305,27	106,78
AR CONDICIONADO (CONDICIONADOR) CARRIER 12000BTU	2734	904,05	670,17	233,88
AR CONDICIONADO (CONDICIONADOR) CARRIER 12000BTU	2734	904,05	670,17	233,88
LAPTOP DELL INSPIRON 155566 RAM 8GB, HDD 1 TB, DELL WIRELESS 1707	006714824	3076,94	2666,56	410,38
9 BAIAS E 12 CADEIRAS PARA TLMKT	1354	7128	1069,2	6058,8
DESKTOP SEEL I3 8GB HD500 WIN10	1209	11800	3540,06	8259,94
ABRIDOR DE CARTAS MODELO B-300 (ELETRONICA) N5 100368463 - P/LOGISTICA	DAN 974	5000	3166,92	1833,08
MESA DE MADEIRA REVESTIDAS NA COR ARGILA	344	514,55	218,79	295,76
MESA DE MADEIRA REVESTIDAS NA COR ARGILA	344	514,45	223,08	291,37
MESA DE MADEIRA REVESTIDAS NA COR ARGILA		514,45	223,08	291,37
MESA DE MADEIRA REVESTIDAS NA COR ARGILA	344	514,45	223,08	291,37
MESA DE MADEIRA REVESTIDAS NA COR ARGILA	344	514,45	223,08	291,37
MESA DE MADEIRA REVESTIDAS NA COR ARGILA	344	514,45	223,08	291,37
MESA DE MADEIRA REVESTIDAS NA COR ARGILA	344	514,45	223,08	291,37
MESA DE MADEIRA REVESTIDAS NA COR ARGILA	344	514,45	223,08	291,37
MESA DE MADEIRA REVESTIDAS NA COR ARGILA	344	514,45	223,08	291,37
MESA DE MADEIRA REVESTIDAS NA COR ARGILA	344	514,45	223,08	291,37
MESA DE MADEIRA REVESTIDAS NA COR ARGILA	344	514,45	223,08	291,37
MESA DE MADEIRA REVESTIDAS NA COR ARGILA	344	514,45	223,08	291,37
MESA DE MADEIRA REVESTIDAS NA COR ARGILA	344	514,45	223,08	291,37
MESA DE MADEIRA REVESTIDAS NA COR ARGILA	344	514,45	223,08	291,37
MESA DE MADEIRA REVESTIDAS NA COR ARGILA	344	514,45	223,08	291,37
MESA DE MADEIRA REVESTIDAS NA COR ARGILA	344	514,45	223,08	291,37
MESA DE MADEIRA REVESTIDAS NA COR ARGILA	344	514,45	223,08	291,37
MESA DE MADEIRA REVESTIDAS NA COR ARGILA	344	514,45	223,08	291,37
MESA DE MADEIRA REVESTIDAS NA COR ARGILA	344	514,45	223,08	291,37
MESA DE MADEIRA REVESTIDAS NA COR ARGILA	344	514,45	223,08	291,37
MESA DE MADEIRA REVESTIDAS NA COR ARGILA	344	514,45	223,08	291,37
MESA DE MADEIRA REVESTIDAS NA COR ARGILA	344	514,45	223,08	291,37
MESA DE MADEIRA REVESTIDAS NA COR ARGILA	344	514,45	223,08	291,37
MESA DE MADEIRA REVESTIDAS NA COR ARGILA	344	514,45	223,08	291,37
MESA DE MADEIRA REVESTIDAS NA COR ARGILA	344	514,45	223,08	291,37
MESA DE MADEIRA REVESTIDAS NA COR ARGILA	344	514,45	223,08	291,37
MESA DE MADEIRA REVESTIDAS NA COR ARGILA	344	514,45	223,08	291,37
MESA DE MADEIRA REVESTIDAS NA COR ARGILA	344	514,45	223,08	291,37
MESA DE MADEIRA REVESTIDAS NA COR ARGILA	344	514,45	223,08	291,37
MESA DE MADEIRA REVESTIDAS NA COR ARGILA	344	514,45	223,08	291,37
MESA DE MADEIRA REVESTIDAS NA COR ARGILA	344	514,45	223,08	291,37
MESA DE MADEIRA REVESTIDAS NA COR ARGILA	344	514,45	223,08	291,37
MESA DE MADEIRA REVESTIDAS NA COR ARGILA	344	514,45	223,08	291,37
MESA DE MADEIRA REVESTIDAS NA COR ARGILA	344	514,45	223,08	291,37
ESTACAO DE TRABALHO APRA CALL CENTER (MESAS, BIOMBOS E CALHA PASSAGEM DE REDE) - ATEND	345	533,1	226,44	306,66
ESTACAO DE TRABALHO APRA CALL CENTER (MESAS, BIOMBOS E CALHA PASSAGEM DE REDE) - ATEND	345	533,03	226,44	306,59
ESTACAO DE TRABALHO APRA CALL CENTER (MESAS, BIOMBOS E CALHA PASSAGEM DE REDE) - ATEND	345	533,03	226,44	306,59
ESTACAO DE TRABALHO APRA CALL CENTER (MESAS, BIOMBOS E CALHA PASSAGEM DE REDE) - ATEND	345	533,03	226,44	306,59
ESTACAO DE TRABALHO APRA CALL CENTER (MESAS, BIOMBOS E CALHA PASSAGEM DE REDE) - ATEND	345	533,03	226,44	306,59

LISTAGEM DE ITENS PATRIMONIAIS

DESCRIÇÃO DO BEM	DOCUMENTO	VALOR AQUISIÇÃO	VALOR DEPRECIAÇÃO	VALOR RESIDUAL /Valor de Avaliação do Bem
CADEIRA GIRATORIAS MODELO C/BACK SYSTEM C/REVESTIMENTO PRETO	345	194,4	82,62	111,78
CADEIRA GIRATORIAS MODELO C/BACK SYSTEM C/REVESTIMENTO PRETO	345	194,4	82,62	111,78
CADEIRA GIRATORIAS MODELO C/BACK SYSTEM C/REVESTIMENTO PRETO	345	194,4	82,62	111,78
CADEIRA GIRATORIAS MODELO C/BACK SYSTEM C/REVESTIMENTO PRETO	345	194,4	82,62	111,78
CADEIRA GIRATORIAS MODELO C/BACK SYSTEM C/REVESTIMENTO PRETO	345	194,4	82,62	111,78
CADEIRA GIRATORIAS MODELO C/BACK SYSTEM C/REVESTIMENTO PRETO	345	194,4	82,62	111,78
CADEIRA GIRATORIAS MODELO C/BACK SYSTEM C/REVESTIMENTO PRETO	345	194,4	82,62	111,78
CADEIRA GIRATORIAS MODELO C/BACK SYSTEM C/REVESTIMENTO PRETO	345	194,4	82,62	111,78
CADEIRA GIRATORIAS MODELO C/BACK SYSTEM C/REVESTIMENTO PRETO	345	194,4	82,62	111,78
CADEIRA GIRATORIAS MODELO C/BACK SYSTEM C/REVESTIMENTO PRETO	345	194,4	82,62	111,78
CADEIRA GIRATORIAS MODELO C/BACK SYSTEM C/REVESTIMENTO PRETO	345	194,4	82,62	111,78
CADEIRA GIRATORIAS MODELO C/BACK SYSTEM C/REVESTIMENTO PRETO	345	194,4	82,62	111,78
CADEIRA GIRATORIAS MODELO C/BACK SYSTEM C/REVESTIMENTO PRETO	345	194,4	82,62	111,78
CADEIRA GIRATORIAS MODELO C/BACK SYSTEM C/REVESTIMENTO PRETO	345	194,4	82,62	111,78
CADEIRA GIRATORIAS MODELO C/BACK SYSTEM C/REVESTIMENTO PRETO	345	194,4	82,62	111,78
CADEIRA GIRATORIAS MODELO C/BACK SYSTEM C/REVESTIMENTO PRETO	345	194,4	82,62	111,78
MESA ATEND CALL CENTER C/ BIOMBOS EM MADEIRA	1229	561,85	131,04	430,76
MESA ATEND CALL CENTER C/ BIOMBOS EM MADEIRA	1229	561,85	131,04	430,81
MESA ATEND CALL CENTER C/ BIOMBOS EM MADEIRA	1229	561,85	131,04	430,81
MESA ATEND CALL CENTER C/ BIOMBOS EM MADEIRA	1229	561,85	131,04	430,81
MESA ATEND CALL CENTER C/ BIOMBOS EM MADEIRA	1229	561,85	131,04	430,81
CADEIRA GIRATORIASEMINOVA COM BACK SYSTEM	1229	215,85	50,4	165,45
CADEIRA GIRATORIASEMINOVA COM BACK SYSTEM	1229	215,85	50,4	165,45
CADEIRA GIRATORIASEMINOVA COM BACK SYSTEM	1229	215,85	50,4	165,45
MICROCOMPUTADOR POSITIVO MASTER C100 CDRE 2017/700858-8 + TECLADO E MOUSE	712	1989	1690,65	298,35
MICROCOMPUTADOR POSITIVO MASTER C100 CDRE 2017/700858-8 + TECLADO E MOUSE	712	1989	1690,65	298,35
MICROCOMPUTADOR POSITIVO MASTER C100 CDRE 2017/700858-8 + TECLADO E MOUSE	712	1989	1690,65	298,35
MICROCOMPUTADOR POSITIVO MASTER C100 CDRE 2017/700858-8 + TECLADO E MOUSE	712	1989	1690,65	298,35
MICROCOMPUTADOR POSITIVO MASTER C100 CDRE 2017/700858-8 + TECLADO E MOUSE	712	1989	1690,65	298,35
MICROCOMPUTADOR POSITIVO MASTER C100 CDRE 2017/700858-8 + TECLADO E MOUSE	712	1989	1690,65	298,35
MICROCOMPUTADOR POSITIVO MASTER C100 CDRE 2017/700858-8 + TECLADO E MOUSE	712	1989	1690,65	298,35
MICROCOMPUTADOR POSITIVO MASTER C100 CDRE 2017/700858-8 + TECLADO E MOUSE	712	1989	1690,65	298,35
MICROCOMPUTADOR POSITIVO MASTER C100 CDRE 2017/700858-8 + TECLADO E MOUSE	712	1989	1690,65	298,35
MICROCOMPUTADOR POSITIVO MASTER C100 CDRE 2017/700858-8 + TECLADO E MOUSE	712	1989	1690,65	298,35
MICROCOMPUTADOR POSITIVO MASTER C100 CDRE 2017/700858-8 + TECLADO E MOUSE	712	1989	1690,65	298,35
EVAPORADORA 42 AFC SPLIT HIWALL 9000 BTUS FRIO	DF 000117363	826	282,08	543,92
CONDENSADORA 38AFC SPLIT HIWALL 9000 BTUS	DF 000117363	354	120,95	233,05
CADEIRA GIRATORIASEMINOVA COM BACK SYSTEM	1229	215,85	50,4	165,45
CADEIRA GIRATORIASEMINOVA COM BACK SYSTEM	1229	215,85	50,4	165,45
CADEIRA GIRATORIASEMINOVA COM BACK SYSTEM	1229	215,85	50,4	165,45
CADEIRA GIRATORIASEMINOVA COM BACK SYSTEM	1229	215,85	50,4	165,45
CADEIRA GIRATORIASEMINOVA COM BACK SYSTEM	1229	215,85	50,4	165,45
COMPRA DE 48 BATERIAS PARA COMPUTADOR	7184	4920	1558	3362
CADEIRAS PARA TLMKT	1308	2700	517,5	2182,5

LISTAGEM DE ITENS PATRIMONIAIS

DESCRIÇÃO DO BEM	DOCUMENTO	VALOR AQUISIÇÃO	VALOR DEPRECIAÇÃO	VALOR RESIDUAL /Valor de Avaliação do Bem
COMPRA MONITOR LENOVO SFF 720	DAN 251047	911,52	212,66	698,86
COMPRA DE 11 MESAS PARA ESCRITORIO - ADM	393	1650	206,25	1443,75
MOVEIS DE ACO GRP 8/20 CH 26 CZ	1621	4700,16	587,55	4112,61
COMPRA DE 5 COMPUTADORES PARA AREA DE ATEND	1259	11000	2749,95	8250,05
ARMARIO MICRRONDAS/FILTRO	1161	3250	297,88	2952,12
NOTEBOOK	290979	6139,92	511,65	5628,27
MICROCOMPUTADOR VOLTRO DELL	3661778	4453,16	371,1	4082,06
ASPIRADOR DE PO SOL/LIQ 27 L 105W 127V SPEEDY ECO SOTECO	17736	1105,31	598,65	506,66
CLICHE E ROLO IMPRESSOR P/ CHANCELADORA	DF 415	3574,52	2919,42	655,1
COMPUTADOR LENOVO SFF 720	DF 26138	10066,25	3690,94	6375,31
COMPRA LENOVO	208084	5046,49	1093,43	3953,06
CONDENSADORA 38AFC SPLIT HIWALL 9000 BTUS	DAN 000118461	770	256,8	513,2
CONDENSADORA 38AFC SPLIT HIWALL 9000 BTUS	DAN 000118461	770	256,8	513,2
CONDENSADORA 38AFC SPLIT HIWALL 9000 BTUS	DAN 000118461	770	256,8	513,2
EVAPORADORA 42 AFC SPLIT HIWALL 9000 BTUS FRIO	DAN 000118461	330	110	220
EVAPORADORA 42 AFC SPLIT HIWALL 9000 BTUS FRIO	DAN 000118461	330	110	220
EVAPORADORA 42 AFC SPLIT HIWALL 9000 BTUS FRIO	DAN 000118461	330	110	220
COMPUTADOR LENOVO I5 8GB SSD 256GB	DF 23449	5886,44	2354,64	3531,8
DELL MEMORIA DE 8GB	DF 50695	2637,8	1055,04	1582,76
COMPUTADOR LENOVO SFF V530S I5 8GB	DF 23763	3063,88	1225,44	1838,44
AUTOMOVEL PASSAT VARIANT WOLKSWAGEM 2013 BRANCO PLACA CHASSI WVVWRG83CIDE076939 (DIRETOR EXECUTIVO)	132564	145185	145185	74761

369.087,29	260.853,17	182.995,12
-------------------	-------------------	-------------------

Elisangela da Silva Oliveira
Elisangela da Silva Oliveira (Jun 10, 2022 11:49 ADT)

Elisangela da Silva Oliveira
Coord. Contábil
CRC RJ 0951.199

Luis Henrique Fickman